

5 国保財政

(1) 令和2年度 国民健康保険事業特別会計 予算・決算 (歳入)

科 目		当初予算	予算現額	決算額	予算現差額	対予算現比	構成比	
		円	円	円	円	%	%	
1 国保税	一般被保険者	現年医療分	15,422,312,000	15,005,617,000	16,019,456,336	1,013,839,336	106.76	16.2
		現年支援金分	4,497,483,000	4,376,825,000	4,713,794,356	336,969,356	107.70	4.8
		現年介護分	1,596,256,000	1,552,920,000	1,727,156,320	174,236,320	111.22	1.7
		滞繰医療分	1,067,463,000	1,033,980,000	958,278,341	▲ 75,701,659	92.68	1.0
		滞繰支援金分	290,180,000	278,584,000	250,361,203	▲ 28,222,797	89.87	0.2
		滞繰介護分	174,921,000	164,090,000	131,825,638	▲ 32,264,362	80.34	0.1
	退職被保険者等	現年医療分	226,000	226,000	204,188	▲ 21,812	90.35	0.0
		現年支援金分	84,000	84,000	57,304	▲ 26,696	68.22	0.0
		現年介護分	73,000	73,000	57,208	▲ 15,792	78.37	0.0
		滞繰医療分	18,353,000	18,353,000	3,018,992	▲ 15,334,008	16.45	0.0
		滞繰支援金分	2,090,000	2,090,000	771,199	▲ 1,318,801	36.90	0.0
		滞繰介護分	5,627,000	5,627,000	754,864	▲ 4,872,136	13.42	0.0
	計		23,075,068,000	22,438,469,000	23,805,735,949	1,367,266,949	106.09	24.0
2 国庫支出金	番号システム整備補助金	8,976,000	8,976,000	20,143,000	11,167,000	224.41	0.0	
	災害臨時特例補助金	828,000	229,520,000	377,126,000	147,606,000	164.31	0.4	
	計	9,804,000	238,496,000	397,269,000	158,773,000	166.57	0.4	
3 県支出金	保険給付費等交付金(普)	70,204,926,000	67,532,726,000	65,527,790,139	▲ 2,004,935,861	97.03	66.1	
	保険者努力支援分	386,617,000	386,617,000	427,836,000	41,219,000	110.66	0.5	
	特別調整交付金(市町村分)	181,865,000	468,260,000	538,883,000	70,623,000	115.08	0.6	
	県繰入金(2号分)	275,974,000	275,974,000	238,794,000	▲ 37,180,000	86.53	0.2	
	特定健康診査等負担金	266,024,000	251,358,000	217,382,000	▲ 33,976,000	86.48	0.2	
	財政安定基金交付金	1,000	1,000	0	▲ 1,000	0.00	0.0	
	計	71,315,407,000	68,914,936,000	66,950,685,139	▲ 1,964,250,861	97.15	67.6	
4 財産収入	822,000	822,000	19,376	▲ 802,624	2.36	0.0		
5 繰入金	一般会計繰入金	保険基盤安定	3,707,746,000	4,085,838,000	4,085,837,346	▲ 654	100.00	4.1
		職員給与と費等	1,386,815,000	1,379,957,000	1,239,981,561	▲ 139,975,439	89.86	1.3
		出産育児一時金等	219,295,000	178,628,000	180,881,246	2,253,246	101.26	0.2
		財政安定化支援	212,597,000	212,597,000	227,164,342	14,567,342	106.85	0.2
		その他繰入金	1,142,902,000	905,817,000	488,476,983	▲ 417,340,017	53.93	0.5
	計	6,669,355,000	6,762,837,000	6,222,341,478	▲ 540,495,522	92.01	6.3	
	国保財政調整基金繰入金	612,649,000	1,237,589,000	1,173,747,976	▲ 63,841,024	94.84	1.2	
計	7,282,004,000	8,000,426,000	7,396,089,454	▲ 604,336,546	92.45	7.5		
6 繰越金	1,000	108,264,000	108,263,651	▲ 349	100.00	0.1		
7 諸収入	一般被保険者 延滞金・加算金	533,856,000	267,151,000	280,955,492	13,804,492	105.17	0.2	
	退職被保険者 延滞金・加算金	20,803,000	10,410,000	24,894	▲ 10,385,106	0.24	0.0	
	預金利子・過料	2,000	2,000	0	▲ 2,000	0.00	0.0	
	雑入等	127,233,000	127,233,000	150,895,551	23,662,551	118.60	0.2	
	計	681,894,000	404,796,000	431,875,937	27,079,937	106.69	0.4	
計	102,365,000,000	100,106,209,000	99,089,938,506	▲ 1,016,270,494	98.98	100.0		

※構成比については、端数処理を行っている。

(歳出)

科 目		当初予算	予算現額	決算額	予算現差額	対予算現比	構成比	
		円	円	円	円	%	%	
1	総務管理費	1,067,445,000	1,037,012,000	999,529,672	37,482,328	96.4	1.0	
	徴税費	324,805,000	343,476,000	271,408,530	72,067,470	79.0	0.3	
	運営協議会費	2,283,000	2,283,000	957,148	1,325,852	41.9	0.0	
	計	1,394,533,000	1,382,771,000	1,271,895,350	110,875,650	92.0	1.3	
2	療養諸費	一般療養給付費	61,017,110,000	58,497,851,000	56,667,574,500	1,830,276,500	96.9	58.0
		退職療養給付費	10,000,000	7,500,000	6,965,888	534,112	92.9	0.0
		一般療養費	795,790,000	754,790,000	671,513,007	83,276,993	89.0	0.7
		退職療養費	1,000,000	1,000,000	37,275	962,725	3.7	0.0
		審査支払手数料	163,000,000	155,300,000	144,423,231	10,876,769	93.0	0.2
		小 計	61,986,900,000	59,416,441,000	57,490,513,901	1,925,927,099	96.8	58.9
	高額療養費	一般高額療養費	8,207,626,000	8,103,626,000	7,980,984,611	122,641,389	98.5	8.2
		退職高額療養費	2,000,000	2,052,000	2,051,834	166	100.0	0.0
		一般高額介護合算療養費	6,600,000	6,600,000	5,063,685	1,536,315	76.7	0.0
		退職高額介護合算療養費	200,000	200,000	101,016	98,984	50.5	0.0
		小 計	8,216,426,000	8,112,478,000	7,988,201,146	124,276,854	98.5	8.2
	移送費	一般移送費	1,100,000	1,100,000	0	1,100,000	0.0	0.0
		退職移送費	500,000	500,000	0	500,000	0.0	0.0
		小 計	1,600,000	1,600,000	0	1,600,000	0.0	0.0
		出産育児諸費	329,089,000	271,468,000	271,442,410	25,590	100.0	0.3
		葬祭諸費	68,567,000	68,650,000	68,650,000	0	100.0	0.0
		傷病手当金	0	3,889,000	2,734,952	1,154,048	70.3	0.0
		計	70,602,582,000	67,874,526,000	65,821,542,409	2,052,983,591	97.0	67.4
	3	一般医療給付費分	19,451,487,000	19,266,403,000	19,266,402,595	405	100.0	19.7
		退職医療給付費分	18,579,000	18,576,000	18,575,479	521	100.0	0.0
一般後期高齢者支援金分		6,896,530,000	7,072,722,000	7,072,721,693	307	100.0	7.3	
退職後期高齢者支援金分		2,174,000	2,176,000	2,175,842	158	100.0	0.0	
介護納付金分		2,702,985,000	2,412,008,000	2,412,007,299	701	100.0	2.5	
計		29,071,755,000	28,771,885,000	28,771,882,908	2,092	100.0	29.5	
4	特定健康診査等事業費	1,070,661,000	1,066,011,000	812,565,451	253,445,549	76.2	0.8	
	保健衛生普及費	83,376,000	68,720,000	52,371,477	16,348,523	76.2	0.1	
	疾病予防費	11,207,000	11,207,000	6,929,066	4,277,934	61.8	0.0	
	計	1,165,244,000	1,145,938,000	871,865,994	274,072,006	76.1	0.9	
5	基金積立金	822,000	109,085,000	108,283,027	801,973	99.3	0.1	
6	諸支出金	130,064,000	822,004,000	779,546,206	42,457,794	94.8	0.8	
	合 計	102,365,000,000	100,106,209,000	97,625,015,894	2,481,193,106	97.5	100.0	

※構成比については、端数処理を行っている。

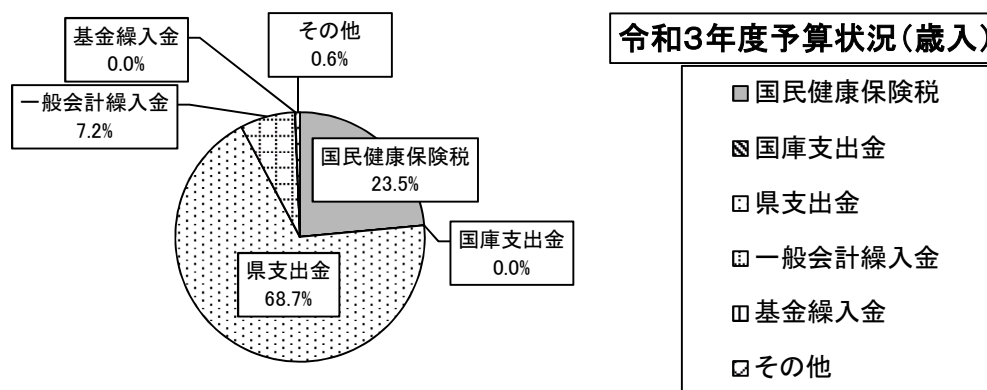
(2) 当初予算額比較(令和3年度・令和2年度)

○ 歳入

(単位:千円)

	令和3年度		令和2年度		対前年増減率 令和3/令和2
	当初予算額	構成比(%)	当初予算額	構成比(%)	
国民健康保険税	24,215,950	23.5	23,075,068	22.5	4.9
国庫支出金	420	0.0	9,804	0.0	▲ 95.7
県支出金	70,717,895	68.7	71,315,407	69.7	▲ 0.8
一般会計繰入金	7,375,951	7.2	6,669,355	6.5	10.6
基金繰入金	47,551	0.0	612,649	0.6	▲ 92.2
その他	565,233	0.6	682,717	0.7	▲ 17.2
合計	102,923,000	100.0	102,365,000	100.0	0.5

※その他:繰越金、財産収入、諸収入

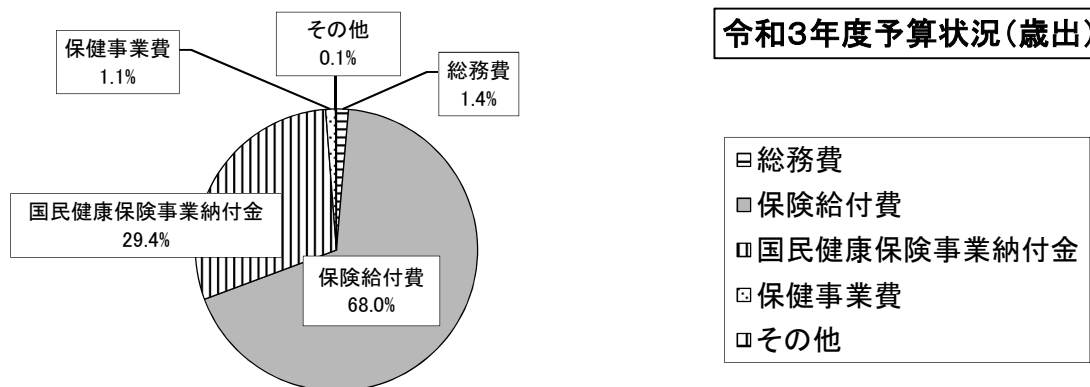


○ 歳出

(単位:千円)

	令和3年度		令和2年度		対前年増減率 令和3/令和2
	当初予算額	構成比(%)	当初予算額	構成比(%)	
総務費	1,396,708	1.4	1,394,533	1.4	0.2
保険給付費	69,944,879	68.0	70,602,582	69.0	▲ 0.9
国民健康保険事業納付金	30,295,500	29.4	29,071,755	28.4	4.2
保健事業費	1,150,341	1.1	1,165,244	1.1	▲ 1.3
その他	135,572	0.1	130,886	0.1	3.6
合計	102,923,000	100.0	102,365,000	100.0	0.5

※その他:基金積立金、諸支出金



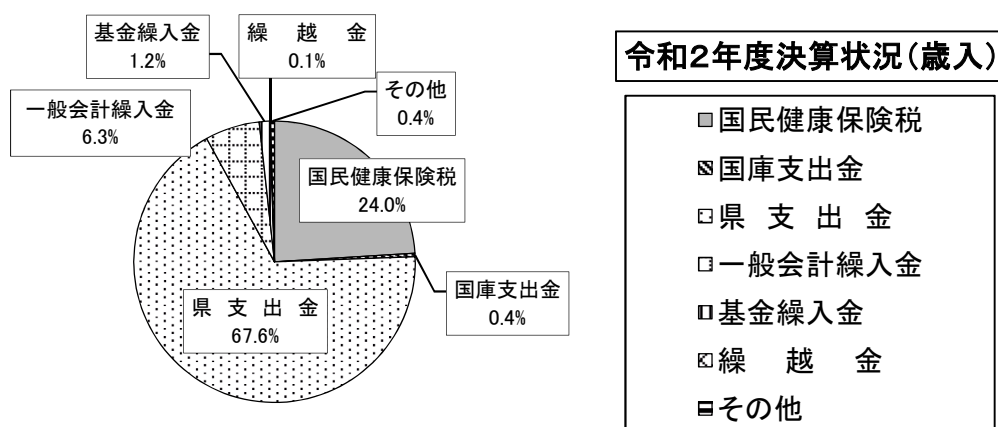
※構成比については、端数処理を行っている。

(3) 決算額比較(令和2年度・令和元年度)

○歳入

	令和2年度		令和元年度		対前年増減率 令和2/令和元
	決算額(円)	構成比(%)	決算額(円)	構成比(%)	
国民健康保険税	23,805,735,949	24.0	24,350,424,568	23.5	▲ 2.2
国庫支出金	397,269,000	0.4	20,715,000	0.0	1,817.8
県支出金	66,950,685,139	67.6	70,446,668,842	67.9	▲ 5.0
一般会計繰入金	6,222,341,478	6.3	6,257,259,221	6.0	▲ 0.6
基金繰入金	1,173,747,976	1.2	1,996,032,856	1.9	▲ 41.2
繰越金	108,263,651	0.1	35,614,780	0.0	204.0
その他	431,895,313	0.4	690,278,221	0.7	▲ 37.4
合計	99,089,938,506	100.0	103,796,993,488	100.0	▲ 4.5

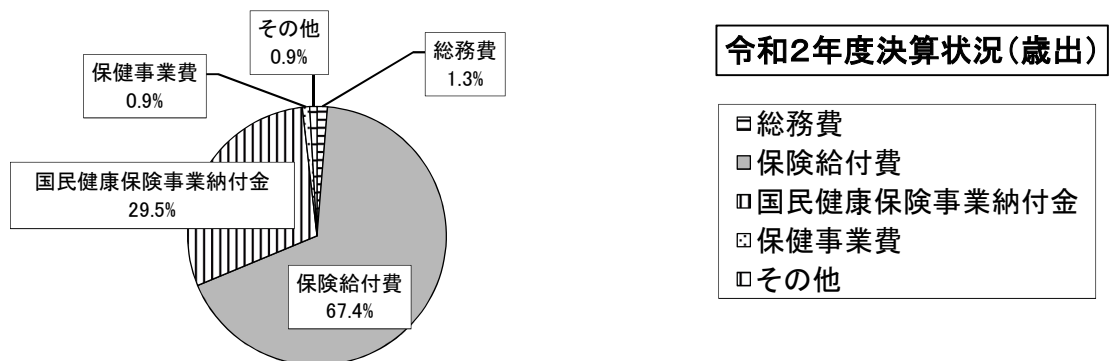
※その他:財産収入、諸収入



○歳出

	令和2年度		令和元年度		対前年増減率 令和2/令和元
	決算額(円)	構成比(%)	決算額(円)	構成比(%)	
総務費	1,271,895,350	1.3	1,350,483,609	1.3	▲ 5.8
保険給付費	65,821,542,409	67.4	69,296,196,802	66.8	▲ 5.0
国民健康保険事業納付金	28,771,882,908	29.5	31,313,214,849	30.2	▲ 8.1
保健事業費	871,865,994	0.9	968,113,417	1.0	▲ 9.9
その他	887,829,233	0.9	760,721,160	0.7	16.7
合計	97,625,015,894	100.0	103,688,729,837	100.0	▲ 5.8

※その他:基金積立金、諸支出金



※構成比については、端数処理を行っている。

(4) 予算額の推移(歳入)

		令和3年度	令和2年度			令和元年度			
		当初予算額	当初予算額	補正予算額	予算現額	当初予算額	補正予算額	予算現額	
国民健康保険税	一般被保険者	現年医療分	16,138,081	15,422,312	▲ 416,695	15,005,617	16,088,361	▲ 95,000	15,993,361
		現年支援金分	4,862,579	4,497,483	▲ 120,658	4,376,825	4,488,781		4,488,781
		現年介護分	1,797,699	1,596,256	▲ 43,336	1,552,920	1,665,443		1,665,443
		滞繰医療分	966,827	1,067,463	▲ 33,483	1,033,980	1,216,879		1,216,879
		滞繰支援金分	265,882	290,180	▲ 11,596	278,584	284,224		284,224
		滞繰介護分	166,391	174,921	▲ 10,831	164,090	169,676		169,676
	退職被保険者等	現年医療分	171	226		226	8,605		8,605
		現年支援金分	48	84		84	2,711		2,711
		現年介護分	50	73		73	461		461
		滞繰医療分	12,153	18,353		18,353	19,205		19,205
		滞繰支援金分	3,012	2,090		2,090	5,114		5,114
		滞繰介護分	3,057	5,627		5,627	5,058		5,058
	小計		24,215,950	23,075,068	▲ 636,599	22,438,469	23,954,518	▲ 95,000	23,859,518
国庫支出金	療養給付費等負担金	-	-	-	-	-	-	-	
	高額共同事業負担金	-	-	-	-	-	-	-	
	特定健康診査等負担金	-	-	-	-	-	-	-	
	普通調整交付金	-	-	-	-	-	-	-	
	特別調整交付金	-	-	-	-	-	-	-	
	※その他国庫補助金	420	9,804	228,692	238,496	1,013	22,968	23,981	
	小計	420	9,804	228,692	238,496	1,013	22,968	23,981	
療養給付費等交付金		-	-	-	-	-	-	-	
前期高齢者交付金		-	-	-	-	-	-	-	
県支出金	普通交付金	69,582,607	70,204,926	▲ 2,672,200	67,532,726	71,432,801		71,432,801	
	特別交付金	1,135,287	1,110,480	271,729	1,382,209	1,115,047	4,987	1,120,034	
	財政調整交付金	1	1		1	1		1	
	小計	70,717,895	71,315,407	▲ 2,400,471	68,914,936	72,547,849	4,987	72,552,836	
共同事業交付金		-	-	-	-	-	-	-	
財産収入		269	822		822	2,408		2,408	
繰入金	一般会計繰入金	保険基盤安定	3,886,076	3,707,746	378,092	4,085,838	4,000,201	83,460	4,083,661
		職員給与費等	1,376,629	1,386,815	▲ 6,858	1,379,957	1,410,391	▲ 8,000	1,402,391
		出産育児一時金等	193,825	219,295	▲ 40,667	178,628	246,843		246,843
		財政安定化支援	204,172	212,597		212,597	210,732		210,732
		その他繰入金	1,715,249	1,142,902	▲ 237,085	905,817	495,250		495,250
	小計	7,375,951	6,669,355	93,482	6,762,837	6,363,417	75,460	6,438,877	
基金繰入金		47,551	612,649	624,940	1,237,589	2,296,398	262,987	2,559,385	
計		7,423,502	7,282,004	718,422	8,000,426	8,659,815	338,447	8,998,262	
繰越金		1	1	108,263	108,264	1	35,614	35,615	
諸収入		564,963	681,894	▲ 277,098	404,796	1,091,396		1,091,396	
合計		102,923,000	102,365,000	▲ 2,258,791	100,106,209	106,257,000	307,016	106,564,016	

※その他国庫補助金 国民健康保険制度関係業務準備費補助金(平成28・29・令和元年度)
 社会保障・税番号システム整備費補助金(平成27・28・30・令和元・2年度)
 災害臨時特例補助金(令和元・2年度・3年度)

※国保県単位化に伴い、平成30年度予算から予算課目が大幅変更となった。

(単位:千円)

平成 30 年度			平成 29 年度			平成 28 年度		
当初予算額	補正予算額	予算現額	当初予算額	補正予算額	予算現額	当初予算額	補正予算額	予算現額
16,548,491	▲ 100,000	16,448,491	17,975,872	▲ 999,678	16,976,194	18,564,760	▲ 522,247	18,042,513
4,472,684		4,472,684	4,675,751	▲ 354,795	4,320,956	4,680,493	▲ 109,015	4,571,478
1,732,034		1,732,034	1,791,295	▲ 392,913	1,398,382	1,832,064	▲ 71,799	1,760,265
1,526,527		1,526,527	1,497,029		1,497,029	1,563,537		1,563,537
352,972		352,972	444,421		444,421	461,373		461,373
204,295		204,295	440,283		440,283	358,213		358,213
78,802		78,802	343,035		343,035	391,597		391,597
20,638		20,638	92,812		92,812	112,033		112,033
21,268		21,268	132,752		132,752	109,016		109,016
25,300		25,300	50,822		50,822	63,621		63,621
19,122		19,122	15,087		15,087	18,773		18,773
3,826		3,826	12,264		12,264	14,577		14,577
25,005,959	▲ 100,000	24,905,959	27,471,423	▲ 1,747,386	25,724,037	28,170,057	▲ 703,061	27,466,996
1		1	20,591,849	▲ 1,302,681	19,289,168	19,636,186	1,026,399	20,662,585
-	-	-	674,552	72,523	747,075	752,878	116,969	869,847
1		1	147,703		147,703	156,646		156,646
-	-	-	2,926,238	799,900	3,726,138	1,893,333	747,780	2,641,113
-	-	-	131,368	139,695	271,063	1,770		1,770
3,289	▲ 3,289	0	16,078		16,078	15,529	383	15,912
3,291	▲ 3,289	2	24,487,788	▲ 290,563	24,197,225	22,456,342	1,891,531	24,347,873
1		1	1,607,430	▲ 452,869	1,154,561	3,298,441		3,298,441
-	-	-	29,871,087	1,320,129	31,191,216	31,745,286	▲ 2,243,621	29,501,665
72,478,667	688,654	73,167,321	-	-	-	-	-	-
1,132,478		1,132,478	-	-	-	-	-	-
1		1	-	-	-	-	-	-
73,611,146	688,654	74,299,800	6,580,623	▲ 389,289	6,191,334	7,550,371	▲ 1,211,295	6,339,076
-	-	-	30,752,031	▲ 2,307,762	28,444,269	30,576,474	▲ 670,850	29,905,624
2,415		2,415	6,182		6,182	5,121		5,121
4,046,127	59,882	4,106,009	3,881,499	217,204	4,098,703	4,155,078	18,022	4,173,100
1,633,348	▲ 47,311	1,586,037	1,544,911	▲ 37,000	1,507,911	1,516,378		1,516,378
278,204	▲ 38,000	240,204	310,965	▲ 57,606	253,359	360,938		360,938
149,805	59,519	209,324	191,137	▲ 23,963	167,174	256,368	▲ 68,525	187,843
649,126		649,126	1,916,127	50,265	1,966,392	1,699,959	993,562	2,693,521
6,756,610	34,090	6,790,700	7,844,639	148,900	7,993,539	7,988,721	943,059	8,931,780
1,300,000	▲ 8,401	1,291,599	3,791,000	▲ 2,552,417	1,238,583	2,200,000		2,200,000
8,056,610	25,689	8,082,299	11,635,639	▲ 2,403,517	9,232,122	10,188,721	943,059	11,131,780
1	2,026,902	2,026,903	1	978,496	978,497	1	1,468,038	1,468,039
1,138,577	▲ 30,000	1,108,577	1,232,796	23,290	1,256,086	771,186		771,186
107,818,000	2,607,956	110,425,956	133,645,000	▲ 5,269,471	128,375,529	134,762,000	▲ 526,199	134,235,801

(5) 予算額の推移(歳出)

		令和3年度	令和2年度			令和元年度			
		当初予算額	当初予算額	補正予算額	予算現額	当初予算額	補正予算額	予算現額	
総務費	総務管理費	1,030,450	1,067,445	▲ 30,433	1,037,012	1,076,530	14,968	1,091,498	
	徴税费	363,985	324,805	18,671	343,476	344,645	4,987	349,632	
	運営協議会費	2,273	2,283		2,283	2,293		2,293	
	小計	1,396,708	1,394,533	▲ 11,762	1,382,771	1,423,468	19,955	1,443,423	
保険給付費	一般被保険者	療養給付費	60,616,638	61,017,110	▲ 2,517,000 ☆ ▲ 2,259	58,497,851	61,531,509		61,531,509
		療養費	755,904	795,790	▲ 41,000	754,790	822,016		822,016
		高額療養費	8,044,065	8,207,626	▲ 104,000	8,103,626	8,738,574		8,738,574
		高額介護療養費	6,600	6,600		6,600	6,600		6,600
		移送費	1,000	1,100		1,100	1,100		1,100
		小計	69,424,207	70,028,226	▲ 2,662,000 ☆ ▲ 2,259	67,363,967	71,099,799	0	71,099,799
	退職被保険者等	療養給付費	1,500	10,000	▲ 2,500	7,500	119,749		119,749
		療養費	100	1,000		1,000	2,553		2,553
		高額療養費	500	2,000	☆ 52	2,052	40,000		40,000
		高額介護療養費	200	200		200	200		200
		移送費	100	500		500	500		500
		小計	2,400	13,700	▲ 2,500 ☆ 52	11,252	163,002	0	163,002
	審査支払手数料	156,000	163,000	▲ 7,700	155,300	170,000		170,000	
	出産育児諸費	290,862	329,089	▲ 58,000 ☆ 379	271,468	370,427		370,427	
	葬祭諸費	70,410	68,567	☆ 83	68,650	71,000		71,000	
	傷病手当金	1,000	-	2,144 ☆ 1,745	3,889	-	-	-	
	計	69,944,879	70,602,582	▲ 2,728,056	67,874,526	71,874,228	0	71,874,228	
国民健康保険事業費納付金	30,295,500	29,071,755	▲ 299,870	28,771,885	31,592,671	▲ 279,454	31,313,217		
後期高齢者支援金等	-	-	-	-	-	-	-		
前期高齢者納付金	-	-	-	-	-	-	-		
老人保健拠出金	-	-	-	-	-	-	-		
介護納付金	-	-	-	-	-	-	-		
共同事業拠出金	-	-	-	-	-	-	-		
保健事業費	1,150,341	1,165,244	▲ 19,306	1,145,938	1,169,161		1,169,161		
基金積立額	269	822	108,263	109,085	2,408	35,614	38,022		
公債費	-	-	-	-	-	-	-		
諸支出金	135,303	130,064	691,940	822,004	195,064	530,901	725,965		
予備費	-	-	-	-	-	-	-		
合計	102,923,000	102,365,000	▲ 2,258,791	100,106,209	106,257,000	307,016	106,564,016		

※補正予算額のうち、「☆」は流用を示す。

※国保県単位化に伴い、平成30年度予算から予算課目が大幅変更となった。

(単位:千円)

平成 30 年度			平成 29 年度			平成 28 年度		
当初予算額	補正予算額	予算現額	当初予算額	補正予算額	予算現額	当初予算額	補正予算額	予算現額
1,090,678	▲ 41,600	1,049,078	1,050,440	▲ 30,040	1,020,400	1,026,370		1,026,370
381,950	▲ 9,000	372,950	350,660		350,660	343,423	8,508	351,931
2,149		2,149	2,238		2,238	2,252		2,252
1,474,777	▲ 50,600	1,424,177	1,403,338	▲ 30,040	1,373,298	1,372,045	8,508	1,380,553
62,946,626	▲ 150,000 ☆ ▲ 1,272	62,795,354	65,970,982	▲ 2,444,754 ☆ ▲ 13,717	63,512,511	65,238,250		65,238,250
953,292	▲ 50,000	903,292	1,352,894	▲ 430,634 ☆ 3,803	926,063	1,157,949		1,157,949
7,936,808	850,000	8,786,808	8,891,037	▲ 479,982	8,411,055	8,517,583		8,517,583
3,300	☆ 1,272	4,572	6,600		6,600	3,300		3,300
1,100		1,100	1,100		1,100	1,100	☆ 2,845	3,945
71,841,126	650,000	72,491,126	76,222,613	▲ 3,355,370 ☆ ▲ 9,914	72,857,329	74,918,182	2,845	74,921,027
396,198		396,198	927,271	▲ 126,049	801,222	1,556,327		1,556,327
8,212		8,212	20,314	▲ 6,326 ☆ 48	14,036	25,622		25,622
56,931	38,654	95,585	206,502	▲ 18,933	187,569	221,974	☆ 37,600	259,574
200		200	200		200	200		200
500		500	500		500	500		500
462,041	38,654	500,695	1,154,787	▲ 151,308 ☆ 48	1,003,527	1,804,623	37,600	1,842,223
175,500		175,500	180,000	▲ 6,477	173,523	185,568		185,568
417,485	▲ 57,000 ☆ ▲ 1,200	359,285	466,649	▲ 86,409 ☆ 9,866	390,106	541,707	☆ ▲ 40,445	501,262
73,350	☆ 1,200	74,550	72,600		72,600	82,211		82,211
-	-	-	-	-	-	-	-	-
72,969,502	631,654	73,601,156	78,096,649	▲ 3,599,564	74,497,085	77,532,291	0	77,532,291
32,007,200	162,212	32,169,412	-	-	-	-	-	-
-	-	-	14,887,185	45,637	14,932,822	16,395,183	▲ 1,061,433	15,333,750
-	-	-	12,879	41,509	54,388	12,887		12,887
-	-	-	538		538	538		538
-	-	-	6,050,022	▲ 326,343	5,723,679	5,655,731	100,647	5,756,378
-	-	-	31,752,032	▲ 2,377,066	29,374,966	32,276,478	▲ 1,055,959	31,220,519
1,194,013		1,194,013	1,263,522		1,263,522	1,309,271		1,309,271
2,415	463,387	465,802	6,182	922,688	928,870	5,121	1,053,252	1,058,373
1		1	1		1	1		1
130,063	1,401,303	1,531,366	130,063	53,708	183,771	124,444	428,786	553,230
40,029		40,029	42,589		42,589	78,010		78,010
107,818,000	2,607,956	110,425,956	133,645,000	▲ 5,269,471	128,375,529	134,762,000	▲ 526,199	134,235,801

(6) 決算額の推移(歳入)

			令和2年度			令和元年度		
			決算額	構成比	対前年増減率	決算額	構成比	対前年増減率
国民健康保険税	一般被保険者	現年医療分	円 16,019,456,336	% 16.2	% ▲ 2.4	円 16,406,567,602	% 15.8	% ▲ 2.1
		現年支援金分	4,713,794,356	4.8	3.0	4,574,899,827	4.4	▲ 0.0
		現年介護分	1,727,156,320	1.7	0.2	1,722,849,286	1.7	▲ 1.2
		滞繰医療分	958,278,341	1.0	▲ 17.1	1,155,941,976	1.1	▲ 13.6
		滞繰支援金分	250,361,203	0.2	▲ 15.5	296,426,306	0.3	▲ 12.3
		滞繰介護分	131,825,638	0.1	▲ 18.0	160,687,258	0.2	▲ 12.3
	退職被保険者等	現年医療分	204,188	0.0	▲ 97.3	7,508,362	0.0	▲ 88.8
		現年支援金分	57,304	0.0	▲ 97.2	2,050,360	0.0	▲ 88.7
		現年介護分	57,208	0.0	▲ 96.9	1,836,705	0.0	▲ 88.9
		滞繰医療分	3,018,992	0.0	▲ 79.1	14,443,709	0.0	▲ 12.6
		滞繰支援金分	771,199	0.0	▲ 78.5	3,580,187	0.0	158.2
		滞繰介護分	754,864	0.0	▲ 79.2	3,632,990	0.0	0.7
	小計		23,805,735,949	24.0	▲ 2.2	24,350,424,568	23.5	▲ 2.8
	国庫支出金	療養給付費等負担金	—	—	—	—	—	—
高額共同事業負担金		—	—	—	—	—	—	
特定健康診査等負担金		—	—	—	—	—	皆減	
普通調整交付金		—	—	—	—	—	—	
特別調整交付金		—	—	—	—	—	—	
災害臨時特例補助金		377,126,000	0.4	16,834.3	2,227,000	0.0	57.3	
社会保障・税番号システム整備費補助金		20,143,000	0.0	13.0	17,828,000	0.0	皆増	
国保制度関係業務準備費補助金		—	—	皆減	660,000	0.0	皆増	
小計		397,269,000	0.4	1,817.8	20,715,000	0.0	589.4	
療養給付費等交付金		—	—	—	—	—	—	
前期高齢者交付金		—	—	—	—	—	—	
県支出金	普通交付金	65,527,790,139	66.1	▲ 5.5	69,327,863,842	66.8	▲ 3.6	
	特別交付金	1,422,895,000	1.5	27.2	1,118,805,000	1.1	0.9	
	財政調整交付金	0	0.0	—	0	0.0	—	
	小計		66,950,685,139	67.6	▲ 5.0	70,446,668,842	67.9	▲ 3.5
共同事業交付金		—	—	—	—	—	—	
財産収入		19,376	0.0	▲ 86.4	142,747	0.0	154.2	
繰入金	一般会計繰入金	保険基盤安定	4,085,837,346	4.1	0.1	4,083,662,494	4.0	▲ 0.5
		職員給与費等	1,239,981,561	1.3	▲ 4.2	1,294,148,353	1.2	0.8
		出産育児一時金等	180,881,246	0.2	▲ 16.1	215,607,746	0.2	▲ 4.9
		財政安定化支援	227,164,342	0.2	3.9	218,645,784	0.2	4.5
		その他繰入金	488,476,983	0.5	9.7	445,194,844	0.4	▲ 13.3
	小計		6,222,341,478	6.3	▲ 0.6	6,257,259,221	6.0	▲ 1.3
基金繰入金		1,173,747,976	1.2	▲ 41.2	1,996,032,856	1.9	81.8	
計		7,396,089,454	7.5	▲ 10.4	8,253,292,077	7.9	11.0	
繰越金		108,263,651	0.1	204.0	35,614,780	0.0	▲ 98.2	
諸収入		431,875,937	0.4	▲ 37.4	690,135,474	0.7	▲ 9.3	
合計		99,089,938,506	100.0	▲ 4.5	103,796,993,488	100.0	▲ 4.1	

※構成比については、端数処理を行っている。

※国保県単位化に伴い、平成30年度から予算課目が大幅変更となった。

平成 30 年度			平成 29 年度			平成 28 年度		
決算額	構成比	対前年増減率	決算額	構成比	対前年増減率	決算額	構成比	対前年増減率
円	%	%	円	%	%	円	%	%
16,757,851,092	15.5	▲ 2.0	17,106,633,651	13.3	▲ 4.0	17,814,899,183	13.4	▲ 2.1
4,575,578,673	4.2	1.1	4,524,742,608	3.5	▲ 1.9	4,612,376,373	3.5	▲ 1.6
1,743,313,940	1.6	2.9	1,694,033,232	1.3	0.1	1,692,703,457	1.3	▲ 0.7
1,337,717,692	1.2	▲ 27.5	1,844,412,885	1.4	▲ 13.3	2,127,326,981	1.6	▲ 7.7
337,820,889	0.3	▲ 26.9	461,928,774	0.4	▲ 12.3	526,748,726	0.4	▲ 6.1
183,159,688	0.2	▲ 27.9	253,910,980	0.2	▲ 12.5	290,283,712	0.2	▲ 7.5
67,163,849	0.1	▲ 65.6	195,277,609	0.2	▲ 51.3	401,002,980	0.3	▲ 37.0
18,171,548	0.0	▲ 64.1	50,682,183	0.1	▲ 50.4	102,087,562	0.1	▲ 37.0
16,534,508	0.0	▲ 66.0	48,595,350	0.0	▲ 50.9	99,057,156	0.1	▲ 37.5
16,520,294	0.0	▲ 46.2	30,707,865	0.0	▲ 21.4	39,059,278	0.0	▲ 7.0
1,386,830	0.0	▲ 81.9	7,659,622	0.0	▲ 21.0	9,696,437	0.0	▲ 2.9
3,609,453	0.0	▲ 52.4	7,576,542	0.0	▲ 21.6	9,667,391	0.0	▲ 3.9
25,058,828,456	23.1	▲ 4.5	26,226,161,301	20.4	▲ 5.4	27,724,909,236	20.9	▲ 3.7
—	—	皆減	19,776,772,072	15.4	0.8	19,613,064,851	14.8	▲ 2.2
—	—	皆減	738,368,084	0.6	▲ 12.3	842,237,547	0.6	28.5
1,589,000	0.0	▲ 98.9	140,378,000	0.1	▲ 1.0	141,773,000	0.1	6.0
—	—	皆減	3,215,695,000	2.5	12.6	2,856,012,000	2.2	3.4
—	—	皆減	353,602,000	0.3	32.8	266,268,000	0.2	102.1
1,416,000	0.0	12.7	1,256,000	0.0	18.8	1,057,000	0.0	45.4
—	—	—	—	—	皆減	7,651,000	0.0	▲ 59.7
—	—	皆減	16,908,000	0.0	12.4	15,039,000	0.0	皆増
3,005,000	0.0	▲ 100.0	24,242,979,156	18.9	2.1	23,743,102,398	17.9	▲ 0.1
0	0.0	皆減	1,056,523,329	0.8	▲ 52.5	2,224,334,435	1.7	▲ 7.0
—	—	皆減	31,191,216,579	24.3	5.7	29,501,665,445	22.3	▲ 4.3
71,894,366,350	66.4	皆増	—	—	—	—	—	—
1,108,991,000	1.0	皆増	—	—	—	—	—	—
0	0.0	—	—	—	—	—	—	—
73,003,357,350	67.4	1,076.8	6,203,486,084	4.8	▲ 3.5	6,431,311,547	4.9	4.2
—	—	皆減	28,355,331,373	22.0	▲ 3.8	29,468,955,952	22.2	1.8
56,154	0.0	▲ 81.4	302,124	0.0	145.8	122,900	0.0	▲ 90.7
4,106,008,302	3.8	0.2	4,098,703,609	3.2	▲ 1.8	4,173,102,329	3.2	▲ 1.0
1,284,188,104	1.2	▲ 14.8	1,507,911,000	1.2	▲ 0.6	1,516,378,000	1.2	3.1
226,754,978	0.2	▲ 12.8	259,936,541	0.2	▲ 12.2	296,042,667	0.2	▲ 8.7
209,324,000	0.2	25.2	167,174,000	0.1	▲ 11.0	187,843,000	0.1	▲ 2.7
513,298,135	0.5	▲ 73.8	1,959,813,000	1.5	▲ 27.2	2,693,521,000	2.0	▲ 51.7
6,339,573,519	5.9	▲ 20.7	7,993,538,150	6.2	▲ 9.8	8,866,886,996	6.7	▲ 24.7
1,097,857,829	1.0	▲ 11.4	1,238,583,000	1.0	▲ 34.8	1,900,000,000	1.4	皆増
7,437,431,348	6.9	▲ 19.4	9,232,121,150	7.2	▲ 14.3	10,766,886,996	8.1	▲ 8.6
2,026,902,847	1.9	107.1	978,496,076	0.8	▲ 33.3	1,468,038,644	1.1	▲ 5.4
761,310,761	0.7	▲ 29.4	1,078,373,730	0.8	▲ 4.4	1,127,611,211	0.9	38.2
108,290,891,916	100.0	▲ 15.8	128,564,990,902	100.0	▲ 2.9	132,456,938,764	100.0	▲ 1.9

(7) 決算額の推移(歳出)

		令和2年度			令和元年度			
		決算額	構成比	対前年増減率	決算額	構成比	対前年増減率	
総務費	総務管理費	999,529,672	1.0	▲ 4.9	1,051,004,380	1.0	3.6	
	徴税費	271,408,530	0.3	▲ 9.1	298,440,504	0.3	▲ 8.1	
	運営協議会費	957,148	0.0	▲ 7.9	1,038,725	0.0	4.2	
	小計	1,271,895,350	1.3	▲ 5.8	1,350,483,609	1.3	0.8	
保険給付費	一般被保険者	療養給付費	56,667,574,500	58.0	▲ 5.2	59,751,331,548	57.6	▲ 2.8
		療養費	671,513,007	0.7	▲ 14.3	783,925,724	0.8	▲ 7.1
		高額療養費	7,980,984,611	8.2	▲ 2.0	8,142,610,694	7.8	▲ 4.7
		高額介護療養費	5,063,685	0.0	3.8	4,876,532	0.0	23.8
		移送費	0	0.0	▲ 100.0	157,120	0.0	677.1
		小計	65,325,135,803	66.9	▲ 4.9	68,682,901,618	66.2	▲ 3.1
	退職被保険者等	療養給付費	6,965,888	0.0	▲ 86.6	51,864,263	0.1	▲ 82.8
		療養費	37,275	0.0	▲ 96.0	920,408	0.0	▲ 87.9
		高額療養費	2,051,834	0.0	▲ 81.6	11,130,820	0.0	▲ 82.0
		高額介護療養費	101,016	0.0	231.4	30,480	0.0	▲ 64.9
		移送費	0	0.0	0.0	0	0.0	0.0
		小計	9,156,013	0.0	▲ 85.7	63,945,971	0.1	▲ 82.7
	審査支払手数料	144,423,231	0.2	▲ 10.9	162,151,303	0.1	▲ 3.4	
	出産育児諸費	271,442,410	0.3	▲ 16.1	323,547,910	0.3	▲ 4.9	
	葬祭諸費	68,650,000	0.0	7.9	63,650,000	0.1	▲ 14.3	
	傷病手当金	2,734,952	0.0	皆増	—	—	—	
	計	65,821,542,409	67.4	▲ 5.0	69,296,196,802	66.8	▲ 3.5	
	国民健康保険事業費納付金	28,771,882,908	29.5	▲ 8.1	31,313,214,849	30.2	▲ 2.7	
	後期高齢者支援金等	—	—	—	—	—	—	
前期高齢者納付金	—	—	—	—	—	—		
老人保健拠出金	—	—	—	—	—	—		
介護納付金	—	—	—	—	—	—		
共同事業拠出金	—	—	—	—	—	—		
保健事業費	871,865,994	0.9	▲ 9.9	968,113,417	1.0	0.6		
基金積立額	108,283,027	0.1	202.8	35,757,527	0.0	▲ 92.3		
公債費	—	—	—	—	—	—		
諸支出金	779,546,206	0.8	7.5	724,963,633	0.7	▲ 52.4		
合計	97,625,015,894	100	▲ 5.8	103,688,729,837	100	▲ 4.2		
歳入歳出差引残額	1,464,922,612		1,253.1	108,263,651		204.0		
基金保有額	110,590,234		▲ 90.6	1,176,055,183		▲ 62.5		

※構成比については、端数処理を行っている。

※国保県単位化に伴い、平成30年度から予算課目が大幅変更となった。

※令和2年度から傷病手当金の支給開始。

平成 30 年度			平成 29 年度			平成 28 年度		
決算額	構成比	対前年増減率	決算額	構成比	対前年増減率	決算額	構成比	対前年増減率
円	%	%	円	%	%	円	%	%
1,014,384,115	1.0	2.1	993,215,118	0.8	0.1	992,658,617	0.8	3.9
324,918,580	0.3	12.3	289,398,738	0.2	3.2	280,537,350	0.2	▲ 20.4
996,726	0.0	▲ 9.4	1,100,239	0.0	43.5	766,672	0.0	4.5
1,340,299,421	1.3	4.4	1,283,714,095	1.0	0.8	1,273,962,639	1.0	▲ 2.6
61,448,111,261	56.8	▲ 1.6	62,421,657,913	49.4	▲ 2.2	63,816,376,933	48.5	▲ 1.8
844,210,342	0.8	▲ 8.6	923,257,767	0.7	▲ 8.2	1,005,347,520	0.8	▲ 4.0
8,547,482,501	7.9	1.7	8,400,950,902	6.6	▲ 0.4	8,435,946,251	6.4	3.2
3,940,136	0.0	27.0	3,102,805	0.0	7.3	2,890,381	0.0	487.2
20,220	0.0	▲ 41.9	34,773	0.0	▲ 99.1	3,944,326	0.0	38,952.7
70,843,764,460	65.5	▲ 1.3	71,749,004,160	56.7	▲ 2.1	73,264,505,411	55.7	▲ 1.3
300,967,637	0.3	▲ 61.6	784,757,839	0.6	▲ 46.6	1,469,254,732	1.1	▲ 33.1
7,594,182	0.0	▲ 45.9	14,035,557	0.0	▲ 38.7	22,881,830	0.0	▲ 20.2
61,739,817	0.0	▲ 56.3	141,158,881	0.1	▲ 44.4	253,952,329	0.2	▲ 13.4
86,868	0.0	皆増	0	0.0	皆減	88,623	0.0	▲ 24.5
0	0.0	0.0	0	0.0	0.0	0	0.0	0.0
370,388,504	0.3	▲ 60.6	939,952,277	0.7	▲ 46.2	1,746,177,514	1.3	▲ 30.6
167,848,049	0.1	6.2	157,982,950	0.1	▲ 11.8	179,092,653	0.2	▲ 3.5
340,273,167	0.3	▲ 12.8	390,073,022	0.3	▲ 12.3	444,617,503	0.3	▲ 8.5
74,300,000	0.1	5.5	70,450,000	0.1	▲ 5.9	74,900,000	0.1	▲ 3.5
—	—	—	—	—	—	—	—	—
71,796,574,180	66.3	▲ 2.1	73,307,462,409	57.9	▲ 3.2	75,709,293,081	57.6	▲ 2.3
32,169,409,444	29.7	皆増	—	—	—	—	—	—
—	—	皆減	14,932,820,574	11.8	▲ 2.6	15,333,597,248	11.6	▲ 4.0
—	—	皆減	54,382,399	0.1	384.5	11,225,421	0.0	1.3
—	—	皆減	268,194	0.0	▲ 36.4	421,448	0.0	▲ 21.4
—	—	皆減	5,723,678,524	4.5	▲ 0.6	5,756,377,247	4.4	▲ 4.8
—	—	皆減	29,140,141,347	23.0	▲ 5.2	30,747,204,227	23.4	2.4
962,066,503	0.9	▲ 2.9	990,598,838	0.8	▲ 5.4	1,047,371,867	0.8	4.3
463,444,001	0.4	▲ 49.8	922,990,124	0.7	▲ 12.4	1,053,374,900	0.8	37.0
0	0.0	0.0	0	0.0	0.0	0	0.0	0.0
1,523,483,587	1.4	736.9	182,031,551	0.2	▲ 66.6	545,614,610	0.4	▲ 39.9
108,255,277,136	100	▲ 14.4	126,538,088,055	100	▲ 3.8	131,478,442,688	100	▲ 1.6
35,614,780		▲ 98.2	2,026,902,847		107.1	978,496,076		▲ 33.3
3,136,330,512		▲ 16.8	3,770,744,340		▲ 7.7	4,086,337,216		▲ 17.2

(8) 法定外一般会計繰入の繰入理由別状況

(単位:円)

			令和3年度	令和2年度		令和元年度		
			当初予算額	当初予算額	決算額	当初予算額	決算額	
決算補填等目的	決算補填目的	保険料の収納不足のため	0	0	0	0	0	
		医療費の増加	0	0	0	0	0	
		後期高齢者支援金等	0	0	0	0	0	
		高額療養費貸付金	0	0	0	0	0	
	政策	保険者	保険料(税)の負担緩和	1,287,417,000	687,046,000	0	0	0
			地方単独の保険料(税)の軽減	0	0	0	0	0
			任意給付に充てるため	0	0	1,026,952	0	0
	赤字	過年度	累積赤字補填のため	0	0	0	0	0
			公債費等、借入金利息	0	0	0	0	0
	小計			1,287,417,000	687,046,000	1,026,952	0	0
決算補填等以外の目的	保険料(税)の減免額に充てる		5,902,000	5,601,000	5,597,900	6,327,000	4,149,500	
	地方単独事業の波及増		191,444,000	201,119,000	192,861,000	208,244,000	203,292,747	
	保健事業費に充てる		230,486,000	249,136,000	288,991,131	280,679,000	237,752,597	
	直営診療施設に充てる		0	0	0	0	0	
	納税報奨金(納組交付金等)		0	0	0	0	0	
	基金積立		0	0	0	0	0	
	返済金		0	0	0	0	0	
	その他		0	0	0	0	0	
小計			427,832,000	455,856,000	487,450,031	495,250,000	445,194,844	
合計			1,715,249,000	1,142,902,000	488,476,983	495,250,000	445,194,844	