

6 保険給付

(1) 事業年報報告

	件数	費用額	保険者負担	日数	
	件	円	円	日	
一般被保険者	療養の給付等	3,563,256	77,070,360,821	56,540,149,920	4,199,601
	食事療養・生活療養	49	—	157,050	49
	療養費小計	88,896	916,653,814	670,010,475	88,896
	移送費	0	0	0	0
	療養の給付合計	3,652,201	77,987,014,635	57,210,317,445	4,288,546
	高額療養費	139,348	—	7,968,730,806	—
	介護合算	247	—	5,063,685	—
退職被保険者	療養の給付等	180	9,920,058	6,903,653	509
	食事療養・生活療養	0	—	0	0
	療養費小計	15	53,253	37,275	15
	移送費	0	0	0	0
	療養の給付合計	195	9,973,311	6,940,928	524
	高額療養費	24	—	2,051,834	—
	介護合算	1	—	101,016	—
合計	療養の給付等	3,563,436	77,080,280,879	56,547,053,573	4,200,110
	食事療養・生活療養	49	—	157,050	49
	療養費小計	88,911	916,707,067	670,047,750	88,911
	移送費	0	0	0	0
	療養の給付合計	3,652,396	77,996,987,946	57,217,258,373	4,289,070
	高額療養費	139,372	—	7,970,782,640	—
	介護合算	248	—	5,164,701	—

(2) 一般被保険者年度別療養給付等の内訳

(単位: 件、円)

		平成28年度	平成29年度	平成30年度	令和元年度	令和2年度	
年間平均被保険者数		272,976	259,599	250,190	240,868	235,777	
診 療 費	入院	件数	48,136	46,379	45,719	43,117	40,904
		費用額	27,652,381,921	27,106,080,423	27,176,836,265	25,864,585,879	25,033,284,050
		費用額前年比	100.63%	98.02%	100.26%	95.17%	96.79%
		一件当たり	574,464	584,447	594,432	599,870	612,001
		一人当たり	101,300	104,415	108,625	107,381	106,174
	入院外	件数	2,287,600	2,188,120	2,133,590	2,056,815	1,819,883
		費用額	33,300,029,128	32,248,837,394	32,023,345,343	31,285,005,233	28,821,719,376
		費用額前年比	98.16%	96.84%	99.30%	97.69%	92.13%
		一件当たり	14,557	14,738	15,009	15,210	15,837
		一人当たり	121,989	124,226	127,996	129,884	122,241
	歯科	件数	549,856	534,201	519,902	512,535	437,098
		費用額	6,831,083,064	6,593,712,545	6,311,499,428	6,149,456,957	5,609,982,560
		費用額前年比	96.54%	96.53%	95.72%	97.43%	91.23%
		一件当たり	12,423	12,343	12,140	11,998	12,835
		一人当たり	25,024	25,400	25,227	25,530	23,794
	小計	件数	2,885,592	2,768,700	2,699,211	2,612,467	2,297,885
費用額		67,783,494,113	65,948,630,362	65,511,681,036	63,299,048,069	59,464,985,986	
費用額前年比		98.98%	97.29%	99.34%	96.62%	93.94%	
一件当たり		23,490	23,819	24,271	24,230	25,878	
一人当たり		248,313	254,040	261,848	262,796	252,209	
受診率		1057.09%	1066.53%	1078.86%	1084.61%	974.60%	
調剤	件数	1,485,865	1,447,159	1,423,046	1,389,170	1,256,028	
	費用額	17,937,600,941	17,586,741,460	16,670,186,454	16,474,693,382	15,858,498,815	
	費用額前年比	95.75%	98.04%	94.79%	98.83%	96.26%	
	一件当たり	12,072	12,153	11,714	11,859	12,626	
	一人当たり	65,711	67,746	66,630	68,397	67,261	
食事療養	件数	(44,958)	(43,598)	(42,920)	(40,524)	(37,085)	
	費用額	1,134,173,860	1,099,978,126	1,085,284,460	1,038,302,688	1,004,794,580	
	費用額前年比	97.18%	96.98%	98.66%	95.67%	96.77%	
	一件当たり	25,227	25,230	25,286	25,622	27,094	
	一人当たり	4,155	4,237	4,338	4,311	4,262	
訪問看護	件数	6,067	7,010	7,673	8,383	9,343	
	費用額	451,815,120	520,107,184	580,882,390	659,747,760	742,081,440	
	費用額前年比	124.87%	115.12%	111.69%	113.58%	112.48%	
	一件当たり	74,471	74,195	75,705	78,701	79,426	
	一人当たり	1,655	2,004	2,322	2,739	3,147	
合計 (療養の給付等)	件数	4,377,524	4,222,869	4,129,930	4,010,020	3,563,256	
	費用額	87,307,084,034	85,155,457,132	83,848,034,340	81,471,791,899	77,070,360,821	
	費用額前年比	98.38%	97.54%	98.46%	97.17%	94.60%	
	一件当たり	19,944	20,165	20,303	20,317	21,629	
	一人当たり	319,834	328,027	335,137	338,242	326,878	

※食事療養の件数は、合計(療養の給付等)件数には含まない。

(3)退職被保険者年度別療養給付等の内訳

(単位:件、円)

		平成28年度	平成29年度	平成30年度	令和元年度	令和2年度	
年間平均被保険者数		5,427	2,689	948	149	6	
診	入院	件数	1,167	607	235	58	8
		費用額	684,285,091	360,595,526	147,702,050	30,841,550	4,980,030
		費用額前年比	71.69%	52.70%	40.96%	20.88%	16.15%
		一件当たり	586,363	594,062	628,519	531,751	622,504
		一人当たり	126,089	134,100	155,804	206,990	830,005
	入院外	件数	49,593	25,108	9,328	1,479	68
		費用額	799,657,048	434,783,290	169,871,099	22,690,596	1,392,893
		費用額前年比	65.06%	54.37%	39.07%	13.36%	6.14%
		一件当たり	16,124	17,317	18,211	15,342	20,484
		一人当たり	147,348	161,690	179,189	152,286	232,149
療	歯科	件数	12,879	6,328	2,216	389	23
		費用額	158,709,590	76,382,220	26,705,910	4,277,090	335,750
		費用額前年比	66.16%	48.13%	34.96%	16.02%	7.85%
		一件当たり	12,323	12,071	12,051	10,995	14,598
		一人当たり	29,244	28,405	28,171	28,705	55,958
費	小計	件数	63,639	32,043	11,779	1,926	99
		費用額	1,642,651,729	871,761,036	344,279,059	57,809,236	6,708,673
		費用額前年比	67.78%	53.07%	39.49%	16.79%	11.60%
		一件当たり	25,812	27,206	29,228	30,015	67,764
		一人当たり	302,681	324,195	363,164	387,981	1,118,112
		受診率	1172.64%	1191.63%	1242.51%	1292.62%	1650.00%
調	剤	件数	32,618	16,771	6,240	1,004	51
		費用額	412,672,910	226,093,160	74,656,930	10,591,570	640,760
		費用額前年比	62.76%	54.79%	33.02%	14.19%	6.05%
		一件当たり	12,652	13,481	11,964	10,549	12,564
		一人当たり	76,041	84,081	78,752	71,084	106,793
食	事療養	件数	(1,101)	(579)	(222)	(51)	(8)
		費用額	28,489,264	14,786,881	5,575,168	1,232,933	244,475
		費用額前年比	72.23%	51.90%	37.70%	22.11%	19.83%
		一件当たり	25,876	25,539	25,113	24,175	30,559
		一人当たり	5,250	5,499	5,881	8,275	40,746
訪	問看護	件数	128	76	60	40	30
		費用額	10,031,840	7,599,770	7,288,010	5,029,870	2,326,150
		費用額前年比	59.50%	75.76%	95.90%	69.02%	46.25%
		一件当たり	78,374	99,997	121,467	125,747	77,538
		一人当たり	1,849	2,826	7,688	33,758	387,692
合	計 (療養の給付等)	件数	96,385	48,890	18,079	2,970	180
		費用額	2,093,845,743	1,120,240,847	431,799,167	74,663,609	9,920,058
		費用額前年比	66.74%	53.50%	38.55%	17.29%	13.29%
		一件当たり	21,724	22,913	23,884	25,139	55,111
		一人当たり	385,820	416,601	455,484	501,098	1,653,343

※食事療養の件数は、合計(療養の給付等)件数には含まない。

(4) 年度別「療養の給付等」状況

① 全体

(単位:件、円)

年度	区分	件数	対前年比	費用額	対前年比	保険者負担分	対前年比
平成28	一般	4,377,524	98.09%	87,307,084,034	98.38%	63,701,684,488	98.04%
	退職	96,385	65.14%	2,093,845,743	66.74%	1,462,351,346	66.64%
	計	4,473,909	97.04%	89,400,929,777	97.30%	65,164,035,834	97.02%
平成29	一般	4,222,869	96.47%	85,155,457,132	97.54%	62,251,348,653	97.72%
	退職	48,890	50.72%	1,120,240,847	53.50%	779,797,055	53.32%
	計	4,271,759	95.48%	86,275,697,979	96.50%	63,031,145,708	96.73%
平成30	一般	4,129,930	97.80%	83,848,034,340	98.46%	61,341,092,087	98.54%
	退職	18,079	36.98%	431,799,167	38.55%	300,958,077	38.59%
	計	4,148,009	97.10%	84,279,833,507	97.69%	61,642,050,164	97.80%
令和元	一般	4,010,020	97.10%	81,471,791,899	97.17%	59,645,937,230	97.24%
	退職	2,970	16.43%	74,663,609	17.29%	51,863,763	17.23%
	計	4,012,990	96.74%	81,546,455,508	96.76%	59,697,800,993	96.85%
令和2	一般	3,563,256	88.86%	77,070,360,821	94.60%	56,540,149,920	94.79%
	退職	180	6.06%	9,920,058	13.29%	6,903,653	13.31%
	計	3,563,436	88.80%	77,080,280,879	94.52%	56,547,053,573	94.72%

② 前期高齢者分再掲

(単位:件、円)

年度	区分	件数	対前年比	費用額	対前年比	保険者負担分	対前年比
平成28	一般	2,583,133	98.57%	52,795,996,703	96.71%	39,457,636,262	97.85%
平成29	一般	2,512,419	97.26%	52,217,072,307	98.90%	39,109,807,559	99.12%
平成30	一般	2,445,633	97.34%	51,157,995,626	97.97%	38,404,891,480	98.20%
令和元	一般	2,359,918	96.50%	49,127,145,113	96.03%	36,963,114,223	96.25%
令和2	一般	2,128,214	90.18%	46,780,845,033	95.22%	35,323,461,213	95.56%

③ 70歳以上一般分再掲

(単位:件、円)

年度	区分	件数	対前年比	費用額	対前年比	保険者負担分	対前年比
平成28	一般	1,255,699	95.70%	26,156,865,564	93.86%	20,855,982,575	93.74%
平成29	一般	1,255,959	100.02%	26,784,529,874	102.40%	21,353,585,514	102.39%
平成30	一般	1,278,735	101.81%	27,615,012,109	103.10%	21,985,878,841	102.96%
令和元	一般	1,281,705	100.23%	27,314,443,319	98.91%	21,749,110,641	98.92%
令和2	一般	1,214,123	94.73%	27,314,849,940	100.00%	21,747,906,258	99.99%

④ 70歳以上現役並み所得者分再掲

(単位:件、円)

年度	区分	件数	対前年比	費用額	対前年比	保険者負担分	対前年比
平成28	一般	135,714	91.69%	2,671,155,468	91.82%	1,865,241,908	91.70%
平成29	一般	139,229	102.59%	2,818,398,874	105.51%	1,968,288,108	105.52%
平成30	一般	146,501	105.22%	2,980,476,646	105.75%	2,076,605,617	105.50%
令和元	一般	148,565	101.41%	2,969,628,447	99.64%	2,069,642,502	99.66%
令和2	一般	141,158	95.01%	2,938,915,788	98.97%	2,048,333,046	98.97%

⑤ 未就学児分再掲

(単位:件、円)

年度	区分	件数	対前年比	費用額	対前年比	保険者負担分	対前年比
平成28	一般	123,141	91.75%	1,315,959,211	89.24%	1,049,903,988	89.14%
	退職	14	50.00%	304,040	140.80%	243,232	140.80%
	計	123,155	91.74%	1,316,263,251	89.24%	1,050,147,220	89.15%
平成29	一般	108,643	88.23%	1,249,344,998	94.94%	996,209,382	94.89%
	退職	0	皆減	-225,680	-74.23%	-180,544	-74.23%
	計	108,643	88.22%	1,249,119,318	94.90%	996,028,838	94.85%
平成30	一般	101,397	93.33%	1,181,486,156	94.57%	941,661,390	94.52%
	退職	2	皆増	10,000	-4.43%	8,000	-4.43%
	計	101,399	93.33%	1,181,496,156	94.59%	941,669,390	94.54%
令和元	一般	93,803	92.51%	1,055,900,651	89.37%	841,643,095	89.38%
	退職	-1	-50.00%	-2,130	-21.30%	-1,704	-21.30%
	計	93,802	92.51%	1,055,898,521	89.37%	841,641,391	89.38%
令和2	一般	60,877	64.90%	744,190,565	70.48%	593,033,427	70.46%
	退職	0	皆減	0	皆減	0	皆減
	計	60,877	64.90%	744,190,565	70.48%	593,033,427	70.46%

(5) 年度別療養費等の状況

① 全体

(単位: 件、円)

年度	区分	件数	対前年比	費用額	対前年比	保険者負担分	対前年比
平成28	一般	135,891	95.61%	1,354,660,813	96.66%	989,654,990	96.75%
	退職	3,149	75.92%	32,684,588	79.91%	22,878,785	79.91%
	計	139,040	95.05%	1,387,345,401	96.19%	1,012,533,775	96.29%
平成29	一般	125,494	92.35%	1,247,106,116	92.06%	910,406,551	91.99%
	退職	1,733	55.03%	20,030,774	61.29%	14,022,970	61.29%
	計	127,227	91.50%	1,267,136,890	91.34%	924,429,521	91.30%
平成30	一般	115,496	92.03%	1,146,775,265	91.95%	837,515,634	91.99%
	退職	771	44.49%	10,848,979	54.16%	7,594,782	54.16%
	計	116,267	91.39%	1,157,624,244	91.36%	845,110,416	91.42%
令和元	一般	108,985	94.36%	1,070,503,483	93.35%	783,110,189	93.50%
	退職	125	16.21%	1,314,891	12.12%	920,408	12.12%
	計	109,110	93.84%	1,071,818,374	92.59%	784,030,597	92.77%
令和2	一般	88,945	81.61%	916,653,814	85.63%	670,167,525	85.58%
	退職	15	12.00%	53,253	4.05%	37,275	4.05%
	計	88,960	81.53%	916,707,067	85.53%	670,204,800	85.48%

② 前期高齢者分再掲

(単位: 件、円)

年度	区分	件数	対前年比	費用額	対前年比	保険者負担分	対前年比
平成28	一般	69,754	97.64%	745,463,269	98.71%	561,194,136	98.47%
平成29	一般	65,659	94.13%	699,966,104	93.90%	526,644,814	93.84%
平成30	一般	60,740	92.51%	637,561,599	91.08%	480,502,014	91.24%
令和元	一般	56,665	93.29%	597,814,692	93.77%	451,570,869	93.98%
令和2	一般	44,672	78.84%	474,377,550	79.35%	359,875,460	79.69%

※療養費等とは、事業年報の「食事療養・生活療養」「療養費小計」「移送費」の合算です。

③ 70歳以上一般分再掲

(単位:件、円)

年度	区分	件数	対前年比	費用額	対前年比	保険者負担分	対前年比
平成28	一般	33,723	94.40%	389,579,915	95.72%	311,802,666	95.75%
平成29	一般	31,978	94.83%	362,728,915	93.11%	290,382,411	93.13%
平成30	一般	30,646	95.83%	336,259,584	92.70%	269,258,958	92.73%
令和元	一般	29,802	97.25%	329,633,007	98.03%	263,731,157	97.95%
令和2	一般	24,577	82.47%	276,064,426	83.75%	220,866,601	83.75%

④ 70歳以上現役並み所得者分再掲

(単位:件、円)

年度	区分	件数	対前年比	費用額	対前年比	保険者負担分	対前年比
平成28	一般	4,038	94.59%	41,028,639	95.17%	28,719,449	95.17%
平成29	一般	3,899	96.56%	38,521,770	93.89%	26,964,640	93.89%
平成30	一般	3,941	101.08%	38,023,644	98.71%	26,615,963	98.71%
令和元	一般	4,049	102.74%	41,145,788	108.21%	28,801,432	108.21%
令和2	一般	3,388	83.67%	32,263,746	78.41%	22,584,197	78.41%

⑤ 未就学児分再掲

(単位:件、円)

年度	区分	件数	対前年比	費用額	対前年比	保険者負担分	対前年比
平成28	一般	352	82.05%	4,980,858	68.93%	3,984,636	68.93%
	退職	0	—	0	—	0	—
	計	352	82.05%	4,980,858	68.93%	3,984,636	68.93%
平成29	一般	451	128.13%	7,631,671	153.22%	6,112,163	153.39%
	退職	0	—	0	—	0	—
	計	451	128.13%	7,631,671	153.22%	6,112,163	153.39%
平成30	一般	354	78.49%	4,204,334	55.09%	3,366,442	55.08%
	退職	0	—	0	—	0	—
	計	354	78.49%	4,204,334	55.09%	3,366,442	55.08%
令和元	一般	263	74.29%	4,368,035	103.89%	3,494,392	103.80%
	退職	0	—	0	—	0	—
	計	263	74.29%	4,368,035	103.89%	3,494,392	103.80%
令和2	一般	471	179.09%	7,547,523	172.79%	6,037,997	172.79%
	退職	0	—	0	—	0	—
	計	471	179.09%	7,547,523	172.79%	6,037,997	172.79%

(6) 年度別高額療養費の状況

① 全体

(単位: 件、円)

年度	区分	件数	対前年比	高額療養費	対前年比	1件当たり
平成28	一般	139,975	103.90%	8,429,747,951	103.10%	60,223
	退職	2,495	90.40%	252,635,993	86.13%	101,257
	計	142,470	103.63%	8,682,383,944	102.51%	60,942
平成29	一般	144,807	103.45%	8,385,815,215	99.48%	57,910
	退職	1,363	54.63%	141,128,956	55.86%	103,543
	計	146,170	102.60%	8,526,944,171	98.21%	58,336
平成30	一般	145,114	100.21%	8,540,301,160	101.84%	58,852
	退職	586	42.99%	62,085,975	43.99%	105,949
	計	145,700	99.68%	8,602,387,135	100.88%	59,042
令和元	一般	142,719	98.35%	8,132,199,751	95.22%	56,980
	退職	138	23.55%	11,130,820	17.93%	80,658
	計	142,857	98.05%	8,143,330,571	94.66%	57,003
令和2	一般	139,348	97.64%	7,968,730,806	97.99%	57,186
	退職	24	17.39%	2,051,834	18.43%	85,493
	計	139,372	97.56%	7,970,782,640	97.88%	57,191

② 前期高齢者分再掲

(単位: 件、円)

年度	区分	件数	対前年比	高額療養費	対前年比	1件当たり
平成28	一般	109,302	104.88%	4,715,338,517	103.10%	43,140
平成29	一般	114,180	104.46%	4,748,425,579	100.70%	41,587
平成30	一般	114,070	99.90%	4,773,945,271	100.54%	41,851
令和元	一般	111,739	97.96%	4,585,425,631	96.05%	41,037
令和2	一般	109,361	97.87%	4,559,061,614	99.43%	41,688

③ 70歳以上一般分再掲

(単位: 件、円)

年度	区分	件数	対前年比	高額療養費	対前年比	1件当たり
平成28	一般	80,936	104.50%	2,084,293,938	100.05%	25,752
平成29	一般	86,951	107.43%	2,171,551,242	104.19%	24,974
平成30	一般	88,601	101.90%	2,350,224,226	108.23%	26,526
令和元	一般	88,468	99.85%	2,335,561,322	99.38%	26,400
令和2	一般	87,620	99.04%	2,465,746,449	105.57%	28,141

④ 70歳以上現役並み所得者分再掲

(単位:件、円)

年度	区分	件数	対前年比	高額療養費	対前年比	1件当たり
平成28	一般	4,260	93.26%	254,133,965	99.26%	59,656
平成29	一般	4,353	102.18%	263,850,052	103.82%	60,613
平成30	一般	3,693	84.84%	265,500,108	100.63%	71,893
令和元	一般	3,056	82.75%	251,115,366	94.58%	82,171
令和2	一般	3,418	111.85%	253,540,616	100.97%	74,178

⑤ 未就学児分再掲

(単位:件、円)

年度	区分	件数	対前年比	高額療養費	対前年比	1件当たり
平成28	一般	224	110.89%	40,878,239	107.35%	182,492
平成29	一般	209	93.30%	40,637,390	99.41%	194,437
平成30	一般	222	106.22%	32,959,205	81.11%	148,465
令和元	一般	183	82.43%	31,107,624	94.38%	169,987
令和2	一般	141	77.05%	23,224,421	74.66%	164,712

(7) 年度別高額介護合算療養費の状況

(単位:件、円)

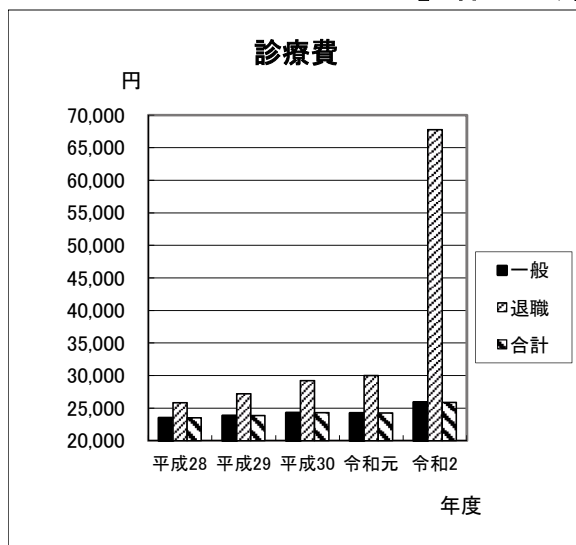
年度	区分	件数	対前年比	高額介護合算療養費	対前年比	1件当たり
平成28	一般	144	293.88%	2,890,381	587.23%	20,072
	退職	2	200.00%	88,623	75.46%	44,312
	計	146	292.00%	2,979,004	488.65%	20,404
平成29	一般	158	109.72%	3,102,805	107.35%	19,638
	退職	0	皆減	0	皆減	—
	計	158	108.22%	3,102,805	104.16%	19,638
平成30	一般	204	129.11%	3,940,136	126.99%	19,314
	退職	1	皆増	86,868	皆増	86,868
	計	205	129.75%	4,027,004	129.79%	19,644
令和元	一般	216	105.88%	4,876,532	123.77%	22,577
	退職	1	100.00%	30,480	35.09%	30,480
	計	217	105.85%	4,907,012	121.85%	22,613
令和2	一般	247	114.35%	5,063,685	103.84%	20,501
	退職	1	100.00%	101,016	331.42%	101,016
	計	248	114.29%	5,164,701	105.25%	20,825

※平成21年度より制度が創設。

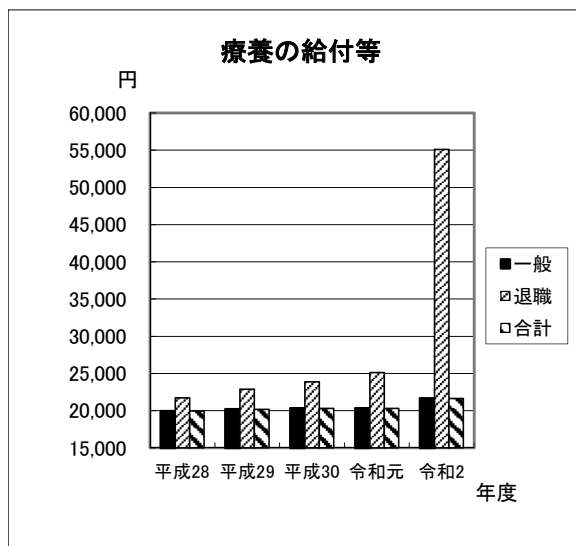
(8) 医療費の状況

【1件当たり】

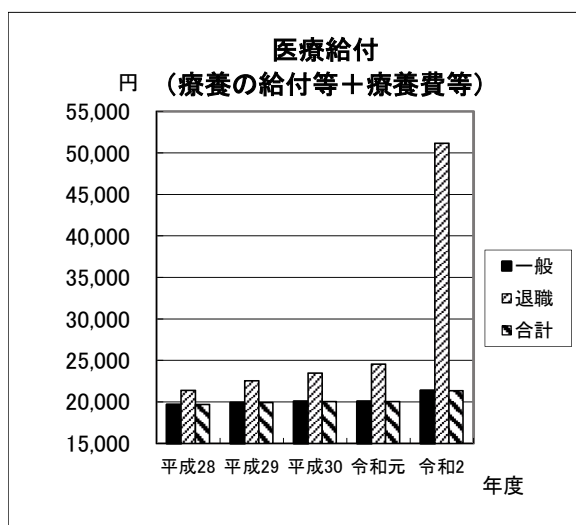
(単位:円)



年度	一般	退職	合計
平成28	23,490	25,812	23,540
平成29	23,819	27,206	23,858
平成30	24,271	29,228	24,292
令和元	24,230	30,015	24,234
令和2	25,878	67,764	25,880



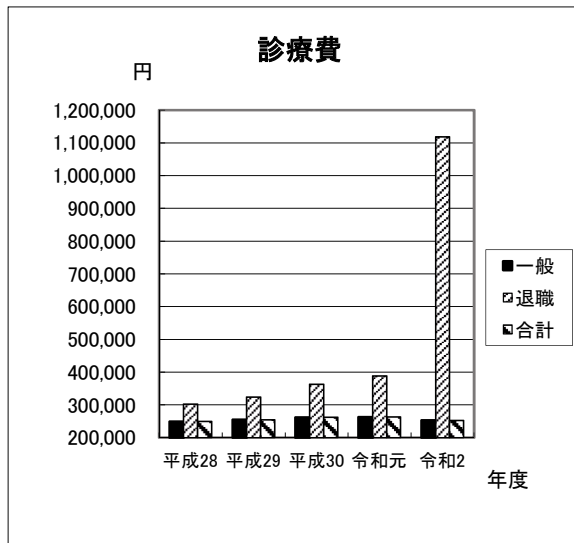
年度	一般	退職	合計
平成28	19,944	21,724	19,983
平成29	20,165	22,913	20,197
平成30	20,303	23,884	20,318
令和元	20,317	25,139	20,321
令和2	21,629	55,111	21,631



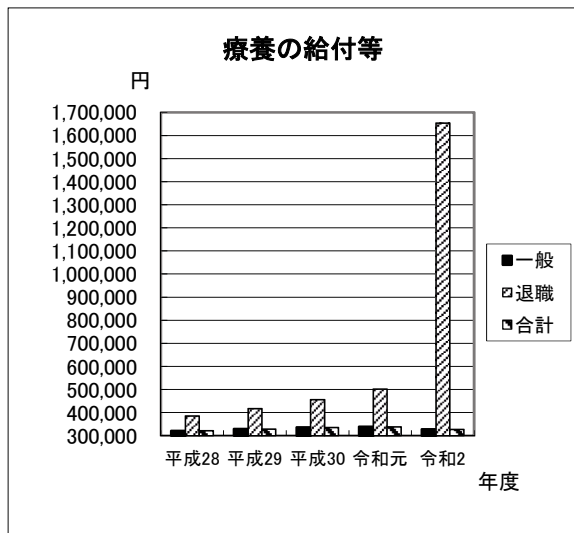
年度	一般	退職	合計
平成28	19,644	21,365	19,681
平成29	19,870	22,525	19,901
平成30	20,020	23,483	20,036
令和元	20,039	24,549	20,043
令和2	21,353	51,145	21,355

【1人当たり】

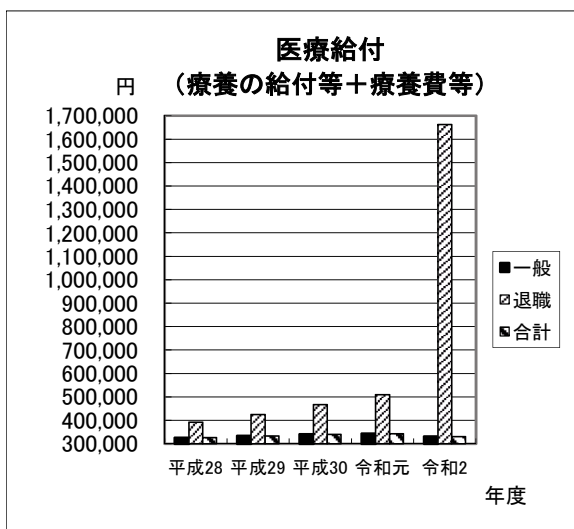
(単位:円)



年度	一般	退職	合計
平成28	248,313	302,681	249,373
平成29	254,040	324,195	254,760
平成30	261,848	363,164	262,230
令和元	262,796	387,981	262,873
令和2	252,209	1,118,112	252,231



年度	一般	退職	合計
平成28	319,834	385,820	321,121
平成29	328,027	416,601	328,935
平成30	335,137	455,484	335,592
令和元	338,242	501,098	338,343
令和2	326,878	1,653,343	326,912

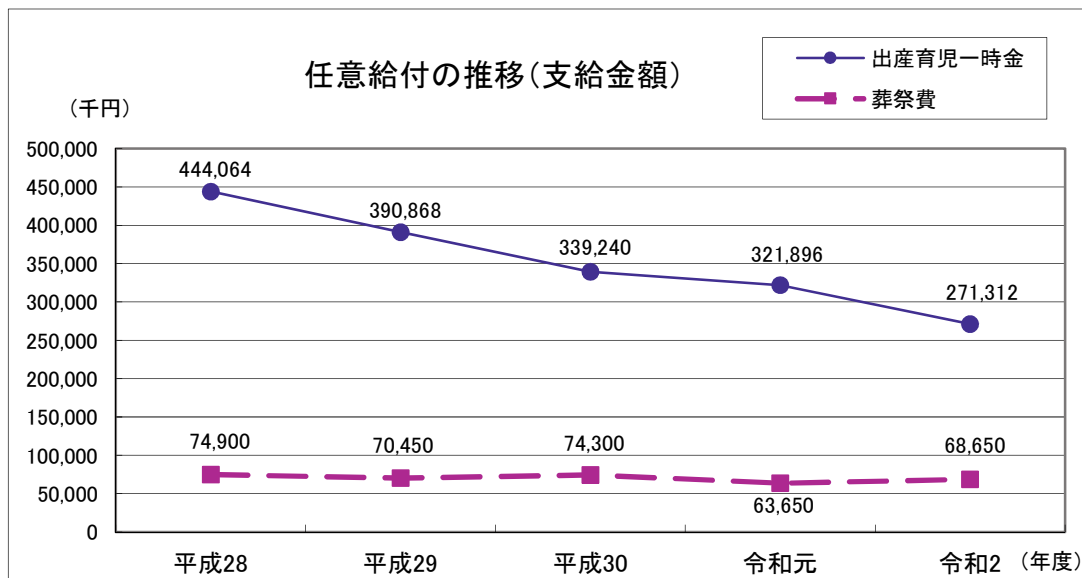
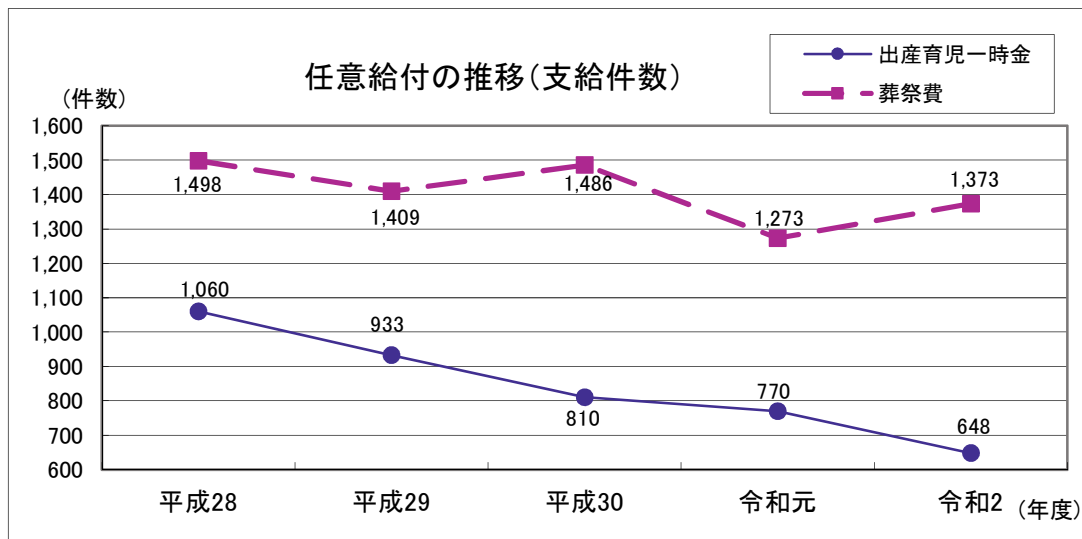


年度	一般	退職	合計
平成28	324,797	391,843	326,104
平成29	332,831	424,050	333,766
平成30	339,721	466,928	340,201
令和元	342,687	509,923	342,790
令和2	330,766	1,662,219	330,800

(9) 年度別任意給付の状況

(単位: 件、円)

年度	出産育児一時金			葬祭費		
	件数	対前年比	支給額	件数	対前年比	支給額
平成28	1,060	91.22%	444,064,000	1,498	96.46%	74,900,000
平成29	933	88.02%	390,868,000	1,409	94.06%	70,450,000
平成30	810	86.82%	339,240,000	1,486	105.46%	74,300,000
令和元	770	95.06%	321,896,000	1,273	85.67%	63,650,000
令和2	648	84.16%	271,312,000	1,373	107.86%	68,650,000



(10) 傷病手当金の支給状況

(単位: 件、円)

年度	件数	支給額
令和2	34	2,734,952

※令和2年度に新型コロナウイルス感染症対策として制度創設。