

## 7 保 險 税

### (1) 保険税賦課内容の推移

#### ○ 医療給付費分

年度	税率等				賦課割合 (限度超過額を含む)				賦課割合 (限度超過額を除く)		賦課 限度額
	所得割	資産割	均等割	平等割	所得割	資産割	均等割	平等割	応能割	応益割	
平成28	7.49/100	0	円 29,200	円 0	% 69.20	% 0	% 30.80	% 0	% 63.21	% 36.79	円 500,000
平成29	7.49/100	0	円 29,200	円 0	% 69.44	% 0	% 30.56	% 0	% 63.28	% 36.72	円 520,000
平成30	7.49/100	0	円 29,300	円 0	% 69.55	% 0	% 30.45	% 0	% 63.61	% 36.39	円 540,000
令和元	7.51/100	0	円 29,500	円 0	% 69.72	% 0	% 30.28	% 0	% 64.12	% 35.88	円 580,000
令和2	7.51/100	0	円 29,500	円 0	% 70.25	% 0	% 29.75	% 0	% 64.86	% 35.14	円 610,000

※賦課割合は、年報B表・年報E表より作成。

#### ○ 後期高齢者支援金等分

年度	税率等				賦課割合 (限度超過額を含む)				賦課割合 (限度超過額を除く)		賦課 限度額
	所得割	資産割	均等割	平等割	所得割	資産割	均等割	平等割	応能割	応益割	
平成28	1.90/100	0	円 7,400	円 0	% 69.22	% 0	% 30.78	% 0	% 63.35	% 36.65	円 130,000
平成29	1.90/100	0	円 7,400	円 0	% 69.46	% 0	% 30.54	% 0	% 64.11	% 35.89	円 160,000
平成30	1.93/100	0	円 7,600	円 0	% 69.40	% 0	% 30.60	% 0	% 64.12	% 35.88	円 190,000
令和元	2.01/100	0	円 7,900	円 0	% 69.70	% 0	% 30.30	% 0	% 64.86	% 35.14	円 190,000
令和2	2.11/100	0	円 8,500	円 0	% 69.72	% 0	% 30.28	% 0	% 64.50	% 35.50	円 190,000

※賦課割合は、年報B表・年報E表より作成。

#### ○ 介護納付金分

年度	税率等				賦課割合 (限度超過額を含む)				賦課割合 (限度超過額を除く)		賦課 限度額
	所得割	資産割	均等割	平等割	所得割	資産割	均等割	平等割	応能割	応益割	
平成28	1.90/100	0	円 8,900	円 0	% 70.37	% 0	% 29.63	% 0	% 63.33	% 36.67	円 100,000
平成29	1.90/100	0	円 8,900	円 0	% 70.85	% 0	% 29.15	% 0	% 64.52	% 35.48	円 130,000
平成30	1.93/100	0	円 9,200	円 0	% 70.46	% 0	% 29.54	% 0	% 65.06	% 34.94	円 160,000
令和元	1.99/100	0	円 9,500	円 0	% 70.38	% 0	% 29.62	% 0	% 65.01	% 34.99	円 160,000
令和2	2.02/100	0	円 9,700	円 0	% 70.59	% 0	% 29.41	% 0	% 64.89	% 35.11	円 160,000

※賦課割合は、年報B表より作成。

## (2) 保険税現年分収納状況(年度別)

(医療分+支援分+介護分)

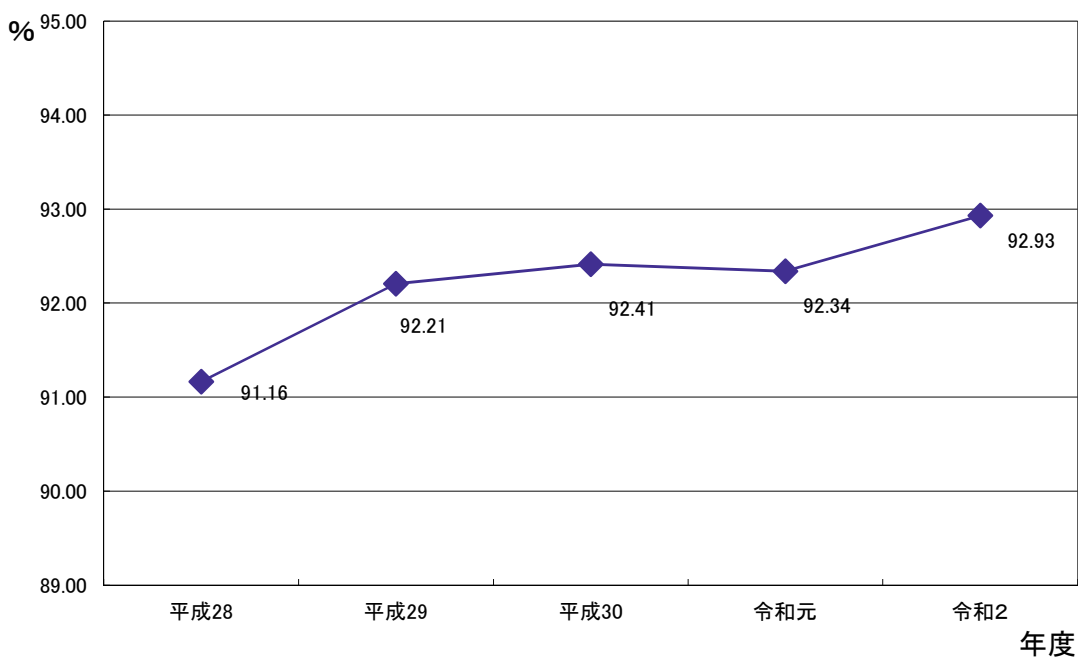
年度	調定額	収納額		還付未済額 (再掲)	不納欠損額	収入未済額
		円	収納率			
平成28	円 27,118,660,900	円 24,722,126,711	% 91.16	円 51,994,619	円 864,000	円 2,447,664,808
平成29	円 25,616,273,925	円 23,619,964,633	% 92.21	円 39,294,353	円 357,400	円 2,035,246,245
平成30	円 25,081,101,700	円 23,178,613,610	% 92.41	円 44,338,393	円 946,500	円 1,945,879,983
令和元	円 24,601,254,500	円 22,715,712,142	% 92.34	円 22,564,293	円 119,800	円 1,907,986,851
令和2	円 24,169,099,600	円 22,460,725,712	% 92.93	円 76,523,400	円 748,600	円 1,784,148,688

※収納率は還付未済額を含む。

### ○ 令和2年度 保険税現年分収納状況【各區別】

区	調定額	収納額	収納率
	円	円	%
西	1,737,824,500	1,612,906,114	92.81%
北	2,483,111,600	2,307,528,475	92.93%
大宮	2,256,124,800	2,093,948,915	92.81%
見沼	3,051,017,600	2,845,528,066	93.26%
中央	1,807,025,300	1,687,685,609	93.40%
桜	1,834,167,600	1,665,845,667	90.82%
浦和	2,828,783,400	2,673,226,002	94.50%
南	3,439,030,700	3,157,363,023	91.81%
緑	2,429,655,600	2,261,676,308	93.09%
岩槻	2,302,358,500	2,155,017,533	93.60%

### 年度別保険税収納率の推移(現年分)



① 保険税現年分収納状況(医療全体)

年度	調定額	収納額		還付未済額 (再掲)	不納欠損額	収入未済額
		円	収納率			
平成28	20,028,672,761	18,215,902,163	90.95	51,994,619	673,710	1,864,091,507
平成29	18,818,905,288	17,301,911,260	91.94	39,294,353	244,496	1,556,043,885
平成30	18,272,418,675	16,825,014,941	92.08	44,338,393	639,087	1,491,103,040
令和元	17,828,424,576	16,414,075,964	92.07	22,564,293	80,890	1,436,832,015
令和2	17,378,379,751	16,019,660,524	92.18	76,523,400	505,500	1,434,737,127

※収納率は還付未済額を含む。

② 保険税現年分収納状況(医療一般)

年度	調定額	収納額		還付未済額 (再掲)	不納欠損額	収入未済額
		円	収納率			
平成28	19,620,752,661	17,814,899,183	90.80	51,927,119	673,710	1,857,106,887
平成29	18,621,188,298	17,106,633,651	91.87	39,290,253	244,496	1,553,600,404
平成30	18,204,381,000	16,757,851,092	92.05	44,338,393	639,087	1,490,229,214
令和元	17,820,394,912	16,406,567,602	92.07	22,564,293	80,890	1,436,310,713
令和2	17,378,175,563	16,019,456,336	92.18	76,523,400	505,500	1,434,737,127

※収納率は還付未済額を含む。

③ 保険税現年分収納状況(医療退職)

年度	調定額	収納額		還付未済額 (再掲)	不納欠損額	収入未済額
		円	収納率			
平成28	407,920,100	401,002,980	98.30	67,500	0	6,984,620
平成29	197,716,990	195,277,609	98.77	4,100	0	2,443,481
平成30	68,037,675	67,163,849	98.72	0	0	873,826
令和元	8,029,664	7,508,362	93.51	0	0	521,302
令和2	204,188	204,188	100.00	0	0	0

※収納率は還付未済額を含む。

④ 保険税現年分収納状況(支援全体)

年度	調 定 額	収 納 額		還付未済額 (再掲)	不納欠損額	収入未済額
			収 納 率			
平成28	円 5,091,820,449	円 4,714,463,935	% 92.59	円 0	円 170,778	円 377,185,736
平成29	4,887,718,683	4,575,424,791	93.61	0	61,804	312,232,088
平成30	4,890,294,219	4,593,750,221	93.94	0	162,213	296,381,785
令和元	4,878,369,681	4,576,950,187	93.82	0	20,532	301,398,962
令和2	4,967,286,821	4,713,851,660	94.90	0	128,300	253,306,861

※収納率は還付未済額を含む。

⑤ 保険税現年分収納状況(支援一般)

年度	調 定 額	収 納 額		還付未済額 (再掲)	不納欠損額	収入未済額
			収 納 率			
平成28	円 4,988,134,840	円 4,612,376,373	% 92.47	円 0	円 170,778	円 375,587,689
平成29	4,836,462,843	4,524,742,608	93.55	0	61,804	311,658,431
平成30	4,871,911,266	4,575,578,673	93.92	0	162,213	296,170,380
令和元	4,876,176,965	4,574,899,827	93.82	0	20,532	301,256,606
令和2	4,967,229,517	4,713,794,356	94.90	0	128,300	253,306,861

※収納率は還付未済額を含む。

⑥ 保険税現年分収納状況(支援退職)

年度	調 定 額	収 納 額		還付未済額 (再掲)	不納欠損額	収入未済額
			収 納 率			
平成28	円 103,685,609	円 102,087,562	% 98.46	円 0	円 0	円 1,598,047
平成29	51,255,840	50,682,183	98.88	0	0	573,657
平成30	18,382,953	18,171,548	98.85	0	0	211,405
令和元	2,192,716	2,050,360	93.51	0	0	142,356
令和2	57,304	57,304	100.00	0	0	0

※収納率は還付未済額を含む。

⑦ 保険税現年分収納状況(介護全体)

年度	調定額	収納額		還付未済額 (再掲)	不納欠損額	収入未済額
			収納率			
	円	円	%	円	円	円
平成28	1,998,167,690	1,791,760,613	89.67	0	19,512	206,387,565
平成29	1,909,649,954	1,742,628,582	91.25	0	51,100	166,970,272
平成30	1,918,388,806	1,759,848,448	91.74	0	145,200	158,395,158
令和元	1,894,460,243	1,724,685,991	91.04	0	18,378	169,755,874
令和2	1,823,433,028	1,727,213,528	94.72	0	114,800	96,104,700

※収納率は還付未済額を含む。

⑧ 保険税現年分収納状況(介護一般)

年度	調定額	収納額		還付未済額 (再掲)	不納欠損額	収入未済額
			収納率			
	円	円	%	円	円	円
平成28	1,897,539,936	1,692,703,457	89.21	0	19,512	204,816,967
平成29	1,860,495,948	1,694,033,232	91.05	0	51,100	166,411,616
平成30	1,901,665,109	1,743,313,940	91.67	0	145,200	158,205,969
令和元	1,892,496,017	1,722,849,286	91.04	0	18,378	169,628,353
令和2	1,823,375,820	1,727,156,320	94.72	0	114,800	96,104,700

※収納率は還付未済額を含む。

⑨ 保険税現年分収納状況(介護退職)

年度	調定額	収納額		還付未済額 (再掲)	不納欠損額	収入未済額
			収納率			
	円	円	%	円	円	円
平成28	100,627,754	99,057,156	98.44	0	0	1,570,598
平成29	49,154,006	48,595,350	98.86	0	0	558,656
平成30	16,723,697	16,534,508	98.87	0	0	189,189
令和元	1,964,226	1,836,705	93.51	0	0	127,521
令和2	57,208	57,208	100.00	0	0	0

※収納率は還付未済額を含む。

### (3) 保険税滞納繰越分収納状況(年度別)

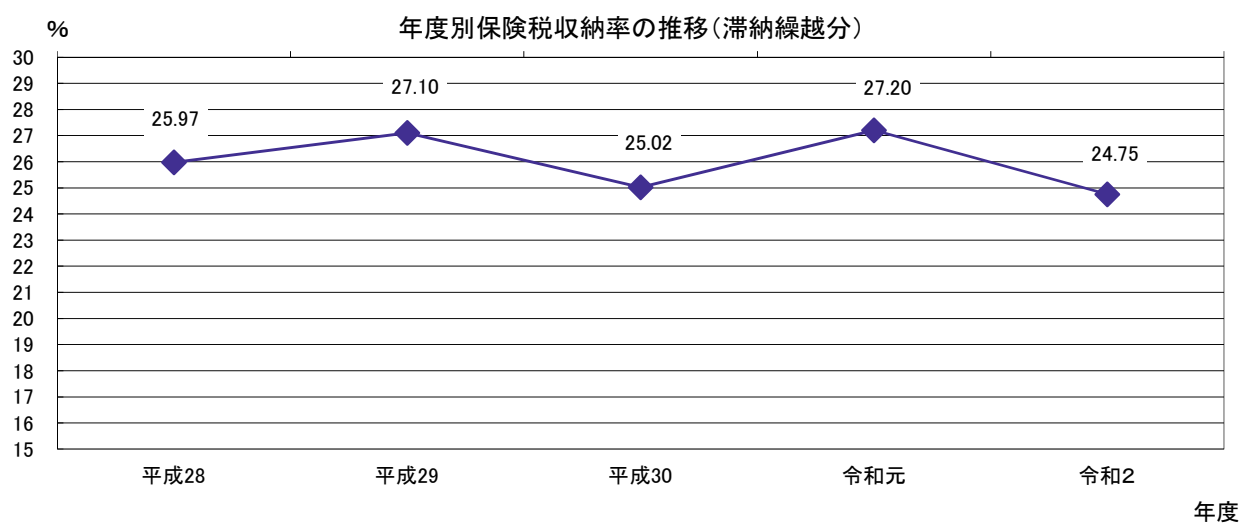
(医療分+支援分+介護分)

年度	調定額	収納額		還付未済額 (再掲)	不納欠損額	収入未済額
			収納率			
	円	円	%	円	円	円
平成28	11,562,642,324	3,002,782,525	25.97	3,478,424	1,242,807,912	7,320,530,311
平成29	9,617,514,219	2,606,196,668	27.10	3,134,095	1,389,160,625	5,625,291,021
平成30	7,513,604,966	1,880,214,846	25.02	2,564,322	1,043,750,257	4,592,204,185
令和元	6,010,478,842	1,634,712,426	27.20	1,683,533	714,008,293	3,663,441,656
令和2	5,434,392,028	1,345,010,237	24.75	1,909,351	791,681,527	3,299,609,615

※収納率は還付未済額を含む。

#### ○ 令和2年度 滞納繰越分収納状況【各區別】

区	調定額	収納額	収納率
	円	円	%
西	358,746,336	108,231,440	30.17%
北	499,597,965	114,328,102	22.88%
大宮	433,100,721	92,727,526	21.41%
見沼	698,929,451	150,681,052	21.56%
中央	399,278,288	87,138,716	21.82%
桜	563,138,621	140,848,988	25.01%
浦和	464,109,546	116,805,947	25.17%
南	918,898,982	247,274,767	26.91%
緑	569,685,883	139,221,115	24.44%
岩槻	528,906,235	147,752,584	27.94%



① 保険税滞納繰越分収納状況(医療全体)

年度	調定額	収納額		還付未済額 (再掲)	不納欠損額	収入未済額
			収納率			
	円	円	%	円	円	円
平成28	7,404,144,326	2,166,386,259	29.26	3,478,424	912,889,855	4,328,346,636
平成29	6,041,757,243	1,875,120,750	31.04	3,134,095	1,009,377,072	3,160,393,516
平成30	4,569,505,101	1,354,237,986	29.64	2,564,322	754,759,373	2,463,072,064
令和元	4,324,920,986	1,170,385,685	27.06	1,683,533	511,430,780	2,644,788,054
令和2	3,944,055,353	961,297,333	24.37	1,909,351	565,825,686	2,418,841,685

※収納率は還付未済額を含む。

② 保険税滞納繰越分収納状況(医療一般)

年度	調定額	収納額		還付未済額 (再掲)	不納欠損額	収入未済額
			収納率			
	円	円	%	円	円	円
平成28	7,099,806,962	2,127,326,981	29.96	3,478,424	898,536,997	4,077,421,408
平成29	5,783,847,395	1,844,412,885	31.89	3,134,095	997,244,932	2,945,323,673
平成30	4,351,991,777	1,337,717,692	30.74	2,564,322	745,378,649	2,271,459,758
令和元	4,300,099,904	1,155,941,976	26.88	1,683,533	508,319,059	2,637,522,402
令和2	3,928,948,933	958,278,341	24.39	1,909,351	564,048,688	2,408,531,255

※収納率は還付未済額を含む。

③ 保険税滞納繰越分収納状況(医療退職)

年度	調定額	収納額		還付未済額 (再掲)	不納欠損額	収入未済額
			収納率			
	円	円	%	円	円	円
平成28	304,337,364	39,059,278	12.83	0	14,352,858	250,925,228
平成29	257,909,848	30,707,865	11.91	0	12,132,140	215,069,843
平成30	217,513,324	16,520,294	7.60	0	9,380,724	191,612,306
令和元	24,821,082	14,443,709	58.19	0	3,111,721	7,265,652
令和2	15,106,420	3,018,992	19.98	0	1,776,998	10,310,430

※収納率は還付未済額を含む。

④ 保険税滞納繰越分収納状況(支援全体)

年度	調 定 額	収 納 額		還付未済額 (再掲)	不納欠損額	収入未済額
			収 納 率			
	円	円	%	円	円	円
平成28	2,238,771,693	536,445,163	23.96	0	209,811,925	1,492,514,605
平成29	1,869,700,341	469,588,396	25.12	0	246,537,225	1,153,574,720
平成30	1,465,806,808	339,207,719	23.14	0	188,406,310	938,192,779
令和元	1,096,459,995	300,006,493	27.36	0	131,144,148	665,309,354
令和2	966,462,038	251,132,402	25.98	0	147,818,119	567,511,517

※収納率は還付未済額を含む。

⑤ 保険税滞納繰越分収納状況(支援一般)

年度	調 定 額	収 納 額		還付未済額 (再掲)	不納欠損額	収入未済額
			収 納 率			
	円	円	%	円	円	円
平成28	2,212,695,824	526,748,726	23.81	0	206,934,443	1,479,012,655
平成29	1,854,600,344	461,928,774	24.91	0	243,580,926	1,149,090,644
平成30	1,460,749,075	337,820,889	23.13	0	186,028,706	936,899,480
令和元	1,090,613,776	296,426,306	27.18	0	130,351,820	663,835,650
令和2	963,079,815	250,361,203	26.00	0	147,364,187	565,354,425

※収納率は還付未済額を含む。

⑥ 保険税滞納繰越分収納状況(支援退職)

年度	調 定 額	収 納 額		還付未済額 (再掲)	不納欠損額	収入未済額
			収 納 率			
	円	円	%	円	円	円
平成28	26,075,869	9,696,437	37.19	0	2,877,482	13,501,950
平成29	15,099,997	7,659,622	50.73	0	2,956,299	4,484,076
平成30	5,057,733	1,386,830	27.42	0	2,377,604	1,293,299
令和元	5,846,219	3,580,187	61.24	0	792,328	1,473,704
令和2	3,382,223	771,199	22.80	0	453,932	2,157,092

※収納率は還付未済額を含む。



⑦ 保険税滞納繰越分収納状況(介護全体)

年度	調 定 額	収 納 額		還付未済額 (再掲)	不納欠損額	収入未済額
			収 納 率			
	円	円	%	円	円	円
平成28	1,919,726,305	299,951,103	15.62	0	120,106,132	1,499,669,070
平成29	1,706,056,635	261,487,522	15.33	0	133,246,328	1,311,322,785
平成30	1,478,293,057	186,769,141	12.63	0	100,584,574	1,190,939,342
令和元	589,097,861	164,320,248	27.89	0	71,433,365	353,344,248
令和2	523,874,637	132,580,502	25.31	0	78,037,722	313,256,413

※収納率は還付未済額を含む。

⑧ 保険税滞納繰越分収納状況(介護一般)

年度	調 定 額	収 納 額		還付未済額 (再掲)	不納欠損額	収入未済額
			収 納 率			
	円	円	%	円	円	円
平成28	1,780,514,941	290,283,712	16.30	0	116,862,542	1,373,368,687
平成29	1,578,185,654	253,910,980	16.09	0	130,182,978	1,194,091,696
平成30	1,360,503,312	183,159,688	13.46	0	98,201,735	1,079,141,889
令和元	583,326,341	160,687,258	27.55	0	70,661,328	351,977,755
令和2	520,515,201	131,825,638	25.33	0	77,593,404	311,096,159

※収納率は還付未済額を含む。

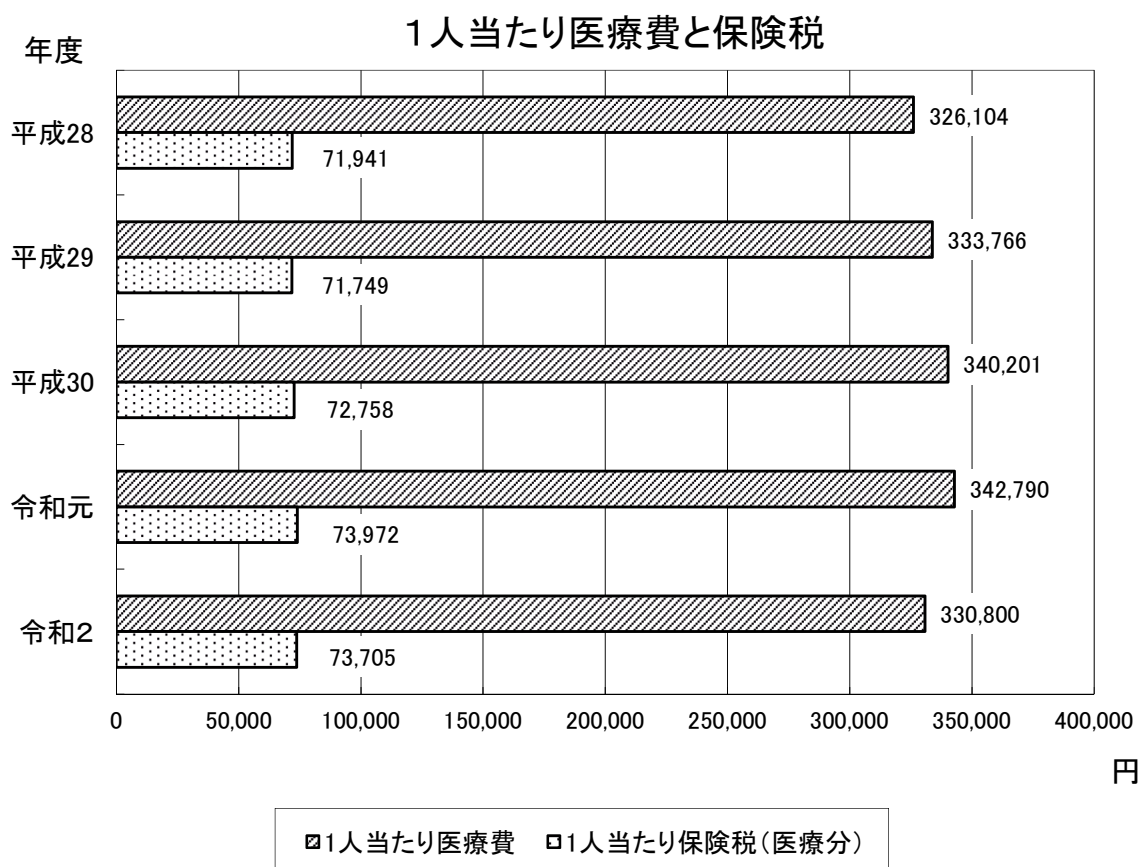
⑨ 保険税滞納繰越分収納状況(介護退職)

年度	調 定 額	収 納 額		還付未済額 (再掲)	不納欠損額	収入未済額
			収 納 率			
	円	円	%	円	円	円
平成28	139,211,364	9,667,391	6.94	0	3,243,590	126,300,383
平成29	127,870,981	7,576,542	5.93	0	3,063,350	117,231,089
平成30	117,789,745	3,609,453	3.06	0	2,382,839	111,797,453
令和元	5,771,520	3,632,990	62.95	0	772,037	1,366,493
令和2	3,359,436	754,864	22.47	0	444,318	2,160,254

※収納率は還付未済額を含む。

#### (4) 医療費と保険税の推移

年度	1人当たり医療費		1人当たり保険税(医療分)		医療費に占める保険税負担割合
	円	前年比 %	円	前年比 %	
平成28	326,104	101.45	71,941	100.00	22.06
平成29	333,766	102.35	71,749	99.73	21.50
平成30	340,201	101.93	72,758	101.41	21.39
令和元	342,790	100.76	73,972	101.67	21.58
令和2	330,800	96.50	73,705	99.64	22.28



## (5) 保険税負担状況(現年度分)

(医療分+支援分+介護分)

年度	予算額		調定額		収納額		年間平均 世帯数	年間平均 被保険者数
	1世帯当たり	1人当たり	1世帯当たり	1人当たり	1世帯当たり	1人当たり		
	円	円	円	円	円	円	世帯	人
平成28	143,224	89,751	155,443	97,408	141,409	88,613	174,460	278,403
平成29	138,327	88,697	152,313	97,665	140,209	89,904	168,182	262,288
平成30	138,974	90,683	153,053	99,870	141,173	92,118	163,872	251,138
令和元	138,474	91,941	153,733	102,073	141,950	94,249	160,026	241,017
令和2	132,088	88,792	152,488	102,506	141,710	95,260	158,498	235,783

## ① 保険税負担状況(現年度分)

(医療分)

年度	予算額		調定額		収納額		年間平均 世帯数	年間平均 被保険者数
	1世帯当たり	1人当たり	1世帯当たり	1人当たり	1世帯当たり	1人当たり		
	円	円	円	円	円	円	世帯	人
平成28	105,664	66,214	114,804	71,941	104,115	65,243	174,460	278,403
平成29	102,979	66,031	111,896	71,749	102,642	65,816	168,182	262,288
平成30	100,855	65,810	111,504	72,758	102,401	66,819	163,872	251,138
令和元	99,996	66,394	111,410	73,972	102,571	68,103	160,026	241,017
令和2	94,675	63,643	109,644	73,705	101,072	67,942	158,498	235,783

## ② 保険税負担状況(現年度分)

(支援分)

年度	予算額		調定額		収納額		年間平均 世帯数	年間平均 被保険者数
	1世帯当たり	1人当たり	1世帯当たり	1人当たり	1世帯当たり	1人当たり		
	円	円	円	円	円	円	世帯	人
平成28	26,846	16,823	29,186	18,289	27,023	16,934	174,460	278,403
平成29	26,244	16,828	29,062	18,635	27,205	17,444	168,182	262,288
平成30	27,420	17,892	29,842	19,473	28,033	18,292	163,872	251,138
令和元	28,067	18,636	30,485	20,241	28,601	18,990	160,026	241,017
令和2	27,615	18,563	31,340	21,067	29,741	19,992	158,498	235,783

## ③ 保険税負担状況(現年度分)

(介護分)

年度	予算額		調定額		収納額		年間平均 世帯数	年間平均 被保険者数
	1世帯当たり	1人当たり	1世帯当たり	1人当たり	1世帯当たり	1人当たり		
	円	円	円	円	円	円	世帯	人
平成28	24,540	20,504	26,232	21,917	23,522	19,653	76,174	91,168
平成29	21,388	18,096	26,675	22,569	24,342	20,595	71,589	84,614
平成30	25,434	21,699	27,829	23,742	25,529	21,780	68,936	80,802
令和元	24,931	21,415	28,352	24,353	25,811	22,170	66,820	77,792
令和2	23,643	20,392	27,760	23,943	26,295	22,680	65,685	76,157

## (6) 保険税軽減状況

(医療分＋支援分＋介護分)

年度	7割軽減対象		5割軽減対象		2割軽減対象		合計			課税対象世帯数
	世帯数	軽減額	世帯数	軽減額	世帯数	軽減額	世帯数	課税対象世帯に占める割合	軽減額	
平成28	48,176	1,741,032	19,107	676,080	19,810	280,246	87,093	50.93	2,697,358	171,007
平成29	47,647	1,698,749	19,103	658,174	19,321	269,417	86,071	51.99	2,626,339	165,568
平成30	47,340	1,690,136	19,271	654,842	19,162	263,749	85,773	53.14	2,608,728	161,424
令和元	46,484	1,666,220	19,434	655,716	18,650	257,694	84,568	53.46	2,579,630	158,196
令和2	44,614	1,615,238	19,885	671,860	18,819	258,972	83,318	52.74	2,546,069	157,971

各年度とも1月末現在の数値

### ○ 令和2年度 保険税軽減状況【各区分】

区	7割軽減対象		5割軽減対象		2割軽減対象		合計			課税対象世帯数
	世帯数	軽減額	世帯数	軽減額	世帯数	軽減額	世帯数	課税対象世帯に占める割合	軽減額	
西	3,210	118,388	1,599	55,261	1,454	20,591	6,263	53.82	194,240	11,636
北	4,720	172,695	2,173	73,260	2,096	28,421	8,989	53.40	274,375	16,834
大宮	4,261	151,018	1,714	57,286	1,660	22,349	7,635	51.38	230,653	14,859
見沼	6,132	226,934	2,854	100,319	2,765	38,039	11,751	55.82	365,292	21,053
中央	3,319	117,245	1,400	46,038	1,317	18,119	6,036	51.71	181,403	11,672
桜	4,015	143,721	1,705	55,738	1,425	19,373	7,145	55.81	218,832	12,802
浦和	4,767	166,855	1,928	61,636	1,905	25,152	8,600	49.43	253,644	17,400
南	5,945	209,966	2,449	81,341	2,441	33,753	10,835	50.03	325,060	21,655
緑	3,712	139,076	1,689	60,193	1,706	23,978	7,107	49.55	223,247	14,342
岩槻	4,533	169,339	2,374	80,789	2,050	29,197	8,957	56.99	279,326	15,718

1月末現在の数値

### ○ 軽減額の推移

年度	7割軽減対象	5割軽減対象	2割軽減対象
平成28	総所得金額等が33万円以下の世帯	総所得金額等が、33万円に加入者ならびに特定同一世帯所属者※1人につき26万5千円を加算した額以下の世帯	総所得金額等が、33万円に加入者ならびに特定同一世帯所属者※1人につき48万円を加算した額以下の世帯
平成29	総所得金額等が33万円以下の世帯	総所得金額等が、33万円に加入者ならびに特定同一世帯所属者※1人につき27万円を加算した額以下の世帯	総所得金額等が、33万円に加入者ならびに特定同一世帯所属者※1人につき49万円を加算した額以下の世帯
平成30	総所得金額等が33万円以下の世帯	総所得金額等が、33万円に加入者ならびに特定同一世帯所属者※1人につき27万5千円を加算した額以下の世帯	総所得金額等が、33万円に加入者ならびに特定同一世帯所属者※1人につき50万円を加算した額以下の世帯
令和元	総所得金額等が33万円以下の世帯	総所得金額等が、33万円に加入者ならびに特定同一世帯所属者※1人につき28万円を加算した額以下の世帯	総所得金額等が、33万円に加入者ならびに特定同一世帯所属者※1人につき51万円を加算した額以下の世帯
令和2	総所得金額等が33万円以下の世帯	総所得金額等が、33万円に加入者ならびに特定同一世帯所属者※1人につき28万5千円を加算した額以下の世帯	総所得金額等が、33万円に加入者ならびに特定同一世帯所属者※1人につき52万円を加算した額以下の世帯

※特定同一世帯所属者とは、後期高齢者医療制度に移行する直前に加入していた医療保険が国民健康保険の人です。

① 保険税軽減状況(医療分)

年度	7割軽減対象		5割軽減対象		2割軽減対象		合計			課税対象世帯数
	世帯数	軽減額	世帯数	軽減額	世帯数	軽減額	世帯数	課税対象世帯に占める割合	軽減額	
	世帯	千円	世帯	千円	世帯	千円	世帯	%	千円	世帯
平成28	48,176	1,286,023	19,107	504,313	19,810	210,544	87,093	50.93	2,000,880	171,007
平成29	47,647	1,254,914	19,103	491,713	19,321	202,695	86,071	51.99	1,949,322	165,568
平成30	47,340	1,238,783	19,271	486,570	19,162	197,271	85,773	53.14	1,922,625	161,424
令和元	46,484	1,210,276	19,434	483,107	18,650	191,172	84,568	53.46	1,884,554	158,196
令和2	44,614	1,150,804	19,885	486,676	18,819	188,806	83,318	52.74	1,826,286	157,971

各年度とも1月末現在の数値

② 保険税軽減状況(支援分)

年度	7割軽減対象		5割軽減対象		2割軽減対象		合計			課税対象世帯数
	世帯数	軽減額	世帯数	軽減額	世帯数	軽減額	世帯数	課税対象世帯に占める割合	軽減額	
	世帯	千円	世帯	千円	世帯	千円	世帯	%	千円	世帯
平成28	48,176	325,910	19,107	127,805	19,810	53,357	87,093	50.93	507,072	171,007
平成29	47,647	318,026	19,103	124,612	19,321	51,368	86,071	51.99	494,006	165,568
平成30	47,340	321,323	19,271	126,209	19,162	51,169	85,773	53.14	498,701	161,424
令和元	46,484	324,108	19,434	129,374	18,650	51,195	84,568	53.46	504,677	158,196
令和2	44,614	331,588	19,885	140,229	18,819	54,402	83,318	52.74	526,218	157,971

各年度とも1月末現在の数値

③ 保険税軽減状況(介護分)

年度	7割軽減対象		5割軽減対象		2割軽減対象		合計			課税対象世帯数
	世帯数	軽減額	世帯数	軽減額	世帯数	軽減額	世帯数	課税対象世帯に占める割合	軽減額	
	世帯	千円	世帯	千円	世帯	千円	世帯	%	千円	世帯
平成28	19,035	129,098	8,118	43,962	7,463	16,346	34,616	46.96	189,405	73,707
平成29	18,660	125,809	7,793	41,848	7,012	15,354	33,465	47.79	183,011	70,031
平成30	18,653	130,030	7,624	42,062	6,841	15,309	33,118	48.92	187,401	67,703
令和元	18,392	131,836	7,615	43,235	6,627	15,327	32,634	49.69	190,398	65,670
令和2	18,201	132,846	7,812	44,955	6,677	15,764	32,690	50.12	193,565	65,224

各年度とも1月末現在の数値

(7)課税限度超過世帯数及び金額

年度	医 療 分				支 援 分				介 護 分			
	世帯数	課税対象世帯に占める割合	限度額を超える額	課税対象世帯数	世帯数	課税対象世帯に占める割合	限度額を超える額	課税対象世帯数	世帯数	課税対象世帯に占める割合	限度額を超える額	課税対象世帯数
	世帯	%	千円	世帯	世帯	%	千円	世帯	世帯	%	千円	世帯
平成28	6,576	3.85	4,713,539	171,007	6,314	3.69	1,175,352	171,007	4,742	6.43	592,506	73,707
平成29	5,580	3.37	4,600,846	165,568	4,050	2.45	1,034,846	165,568	2,611	3.73	516,946	70,031
平成30	5,098	3.16	4,398,675	161,424	3,049	1.89	935,562	161,424	1,771	2.62	438,381	67,703
令和元	4,332	2.74	4,208,848	158,196	3,085	1.95	982,057	158,196	1,825	2.42	432,736	65,670
令和2	3,794	2.40	4,058,936	157,971	3,187	2.02	1,077,276	157,971	1,795	2.42	445,567	74,079

○ 令和2年度 課税限度超過世帯数及び金額【各区分】

区	医 療 分				支 援 分				介 護 分			
	世帯数	課税対象世帯に占める割合	限度額を超える額	課税対象世帯数	世帯数	課税対象世帯に占める割合	限度額を超える額	課税対象世帯数	世帯数	課税対象世帯に占める割合	限度額を超える額	課税対象世帯数
	世帯	%	千円	世帯	世帯	%	千円	世帯	世帯	%	千円	世帯
西	231	1.99	235,838	11,636	192	1.65	62,417	11,636	102	1.92	26,422	5,322
北	372	2.21	363,743	16,834	309	1.84	96,046	16,834	160	2.00	39,221	8,018
大宮	391	2.63	396,906	14,859	338	2.27	104,934	14,859	186	2.73	56,949	6,808
見沼	396	1.88	456,106	21,053	320	1.52	121,788	21,053	172	1.75	50,449	9,823
中央	312	2.67	462,295	11,672	265	2.27	124,675	11,672	164	2.99	39,585	5,476
桜	240	1.87	218,372	12,802	192	1.50	57,407	12,802	116	1.95	24,174	5,936
浦和	553	3.18	620,466	17,400	477	2.74	164,964	17,400	265	3.21	54,826	8,261
南	560	2.59	610,904	21,655	472	2.18	162,270	21,655	287	2.79	75,139	10,280
緑	426	2.97	476,297	14,342	354	2.47	126,753	14,342	217	3.18	55,886	6,825
岩槻	313	1.99	218,010	15,718	268	1.71	56,022	15,718	126	1.72	22,917	7,330