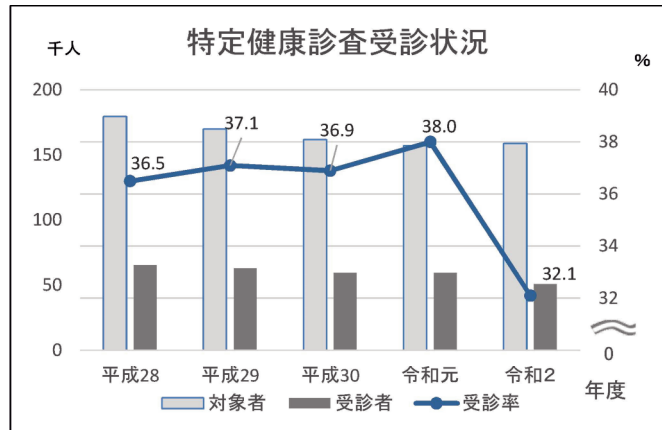


## 8 保健事業

### (1) 特定健康診査受診状況

年度	特定健康診査		
	対象者	受診者	受診率
平成28	179,454	65,416	36.5%
平成29	169,921	62,977	37.1%
平成30	161,700	59,684	36.9%
令和元	157,114	59,716	38.0%
令和2	158,701	50,920	32.1%

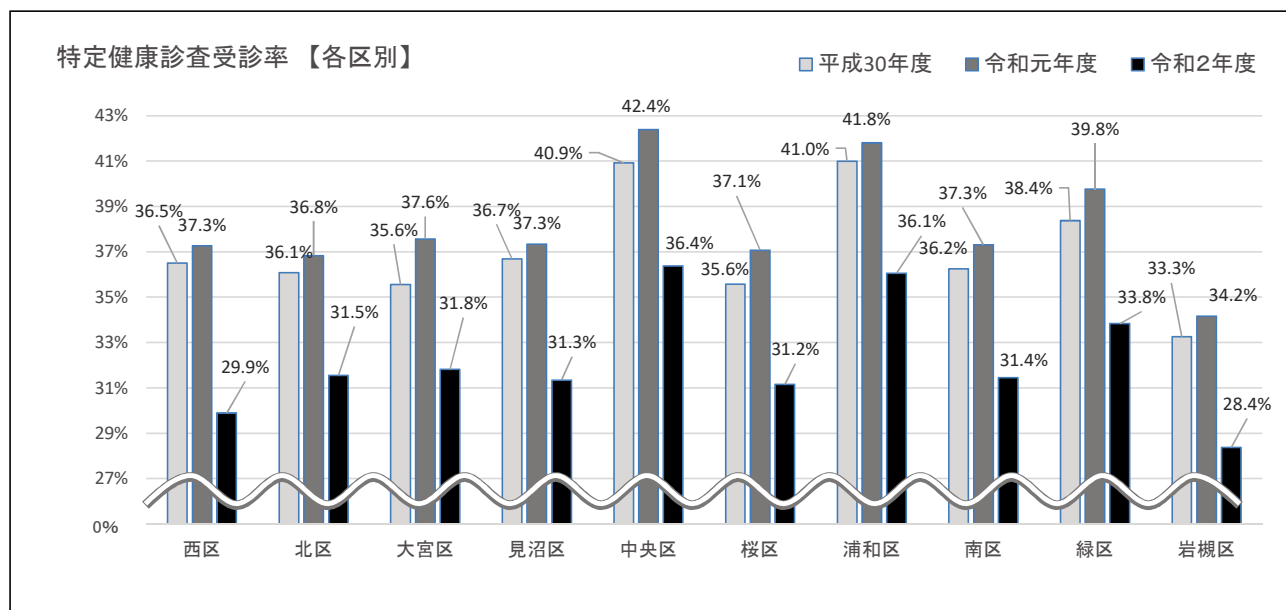
※法定報告値



### ○ 特定健康診査受診率【各区别】

	平成28年度	平成29年度	平成30年度	令和元年度	令和2年度
西区	36.1%	36.7%	36.5%	37.3%	29.9%
北区	34.7%	35.7%	36.1%	36.8%	31.5%
大宮区	35.4%	36.1%	35.6%	37.6%	31.8%
見沼区	35.9%	37.1%	36.7%	37.3%	31.3%
中央区	40.1%	41.4%	40.9%	42.4%	36.4%
桜区	35.3%	35.9%	35.6%	37.1%	31.2%
浦和区	40.6%	40.9%	41.0%	41.8%	36.1%
南区	35.6%	36.1%	36.2%	37.3%	31.4%
緑区	38.5%	38.4%	38.4%	39.8%	33.8%
岩槻区	33.7%	33.7%	33.3%	34.2%	28.4%

※法定報告値



○ さいたま市国保特定健康診査受診率【男性・年齢階級別】

年度		40-44歳	45-49歳	50-54歳	55-59歳	60-64歳	65-69歳	70-74歳	合計
平成28	対象者	7,619	8,306	6,544	6,091	9,065	22,899	22,416	82,940
	受診者	1,052	1,304	1,274	1,324	2,749	9,070	10,304	27,077
	受診率	13.8%	15.7%	19.5%	21.7%	30.3%	39.6%	46.0%	32.6%
平成29	対象者	6,793	7,819	6,554	5,773	8,221	20,572	23,571	79,303
	受診者	956	1,233	1,166	1,273	2,520	8,424	11,284	26,856
	受診率	14.1%	15.8%	17.8%	22.1%	30.7%	40.9%	47.9%	33.9%
平成30	対象者	6,311	7,470	6,691	5,649	7,614	18,535	23,393	75,663
	受診者	892	1,162	1,203	1,287	2,323	7,628	10,953	25,448
	受診率	14.1%	15.6%	18.0%	22.8%	30.5%	41.2%	46.8%	33.6%
令和元	対象者	5,850	7,264	6,699	5,699	7,140	16,617	24,215	73,484
	受診者	880	1,156	1,240	1,282	2,217	7,141	11,624	25,540
	受診率	15.0%	15.9%	18.5%	22.5%	31.1%	43.0%	48.0%	34.8%
令和2	対象者	5,643	7,116	6,978	5,785	6,967	15,220	25,924	73,633
	受診者	636	877	1,029	1,098	1,803	5,533	10,606	21,582
	受診率	11.3%	12.3%	14.7%	19.0%	25.9%	36.4%	40.9%	29.3%

※法定報告値

○ さいたま市国保特定健康診査受診率【女性・年齢階級別】

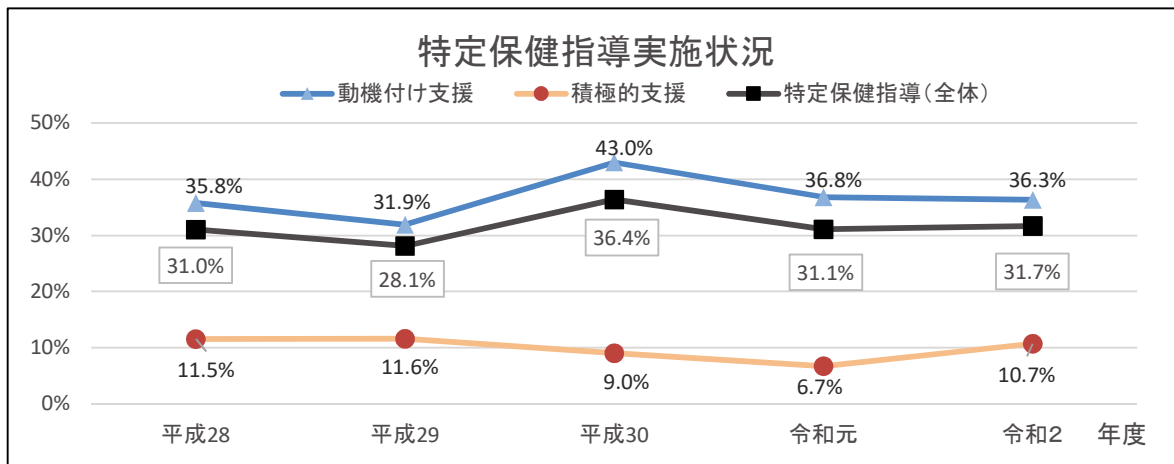
年度		40-44歳	45-49歳	50-54歳	55-59歳	60-64歳	65-69歳	70-74歳	合計
平成28	対象者	6,080	6,741	6,075	6,841	13,075	28,856	28,846	96,514
	受診者	1,177	1,377	1,514	2,115	4,996	12,965	14,195	38,339
	受診率	19.4%	20.4%	24.9%	30.9%	38.2%	44.9%	49.2%	39.7%
平成29	対象者	5,369	6,436	5,868	6,484	11,820	25,626	29,015	90,618
	受診者	1,044	1,309	1,393	1,961	4,473	11,549	14,392	36,121
	受診率	19.4%	20.3%	23.7%	30.2%	37.8%	45.1%	49.6%	39.9%
平成30	対象者	4,952	6,180	5,835	6,279	11,036	23,203	28,552	86,037
	受診者	944	1,231	1,426	1,927	4,236	10,439	14,033	34,236
	受診率	19.1%	19.9%	24.4%	30.7%	38.4%	45.0%	49.1%	39.8%
令和元	対象者	4,589	5,943	5,824	6,219	10,235	21,018	29,802	83,630
	受診者	959	1,280	1,458	1,937	4,056	9,675	14,811	34,176
	受診率	20.9%	21.5%	25.0%	31.1%	39.6%	46.0%	49.7%	40.9%
令和2	対象者	4,372	5,789	5,997	6,333	9,813	19,707	33,057	85,068
	受診者	681	977	1,188	1,532	3,131	7,718	14,111	29,338
	受診率	15.6%	16.9%	19.8%	24.2%	31.9%	39.2%	42.7%	34.5%

※法定報告値

## (2) 特定保健指導実施状況

年度	動機付け支援			積極的支援			特定保健指導(全体)		
	対象者	終了者数	実施率	対象者	終了者数	実施率	対象者	終了者数	実施率
平成28	4,921	1,760	35.8%	1,204	139	11.5%	6,125	1,899	31.0%
平成29	4,962	1,583	31.9%	1,139	132	11.6%	6,101	1,715	28.1%
平成30	4,753	2,043	43.0%	1,143	103	9.0%	5,896	2,146	36.4%
令和元	4,651	1,712	36.8%	1,098	74	6.7%	5,749	1,786	31.1%
令和2	4,040	1,466	36.3%	871	93	10.7%	4,911	1,559	31.7%

※法定報告値



## (3) 国民健康保険(国保)人間ドック受診状況

年度	助成件数 (件)	助成単価 (円)
平成28	3,199	11,000
平成29	3,223	11,000
平成30	3,243	11,000
令和元	3,205	11,000
令和2	1,876	11,000

※40歳～74歳の国保加入者を対象

## (4) 国保健康診査受診状況

年度	対象者	受診者	受診率
平成28	8,901	815	9.2%
平成29	8,289	783	9.4%
平成30	7,726	627	8.1%
令和元	7,131	646	9.1%
令和2	6,826	503	7.4%

※35歳～39歳の国保加入者の男性を対象

## (5)生活習慣病重症化予防対策事業

### ○糖尿病性腎症重症化予防対策事業

糖尿病が重症化するリスクの高い治療中断者・健診異常値放置者への受診勧奨及び、糖尿病性腎症で通院する患者のうち、重症化するリスクの高い方に対して保健指導を行い、人工透析への移行を防止するための事業。

※埼玉県、埼玉県国民健康保険団体連合会の実施する糖尿病性腎症重症化予防対策事業に参加

#### <受診勧奨>

年 度	内 容	延件数 (通知・電話)	勧奨後受診率
平成28	治療中断者	240	15.6%
	健診異常値放置者	1,191	18.2%
平成29	治療中断者	304	19.5%
	健診異常値放置者	1,583	19.4%
平成30	治療中断者	365	19.8%
	健診異常値放置者	1,548	19.5%
令和元	治療中断者	416	26.1%
	健診異常値放置者	1,846	28.8%
令和2	治療中断者	416	15.5%
	健診異常値放置者	2,467	17.1%

#### <保健指導>

年 度	協力医療機関数	実施者数
平成28	40	66
平成29	50	71
平成30	51	91
令和元	59	101
令和2	137	209

### ○高血圧性疾患重症化予防対策事業

健診結果が高血圧でリスクの高い健診異常値放置者に対し、受診勧奨及び保健指導を行い、脳卒中や心臓病などの高血圧性疾患の重症化を予防するための事業。

※令和2年度より事業実施(令和2年度はモデル実施、令和3年度より本格実施)

年 度	内 容	実施者数	勧奨後受診率
令和2	受診勧奨(通知・電話)	408	24.8%
	保健指導	17	41.2%

## (6) 医療費通知実施状況(年6回通知)

年度	延通知件数(件)
平成28	919,995
平成29	878,173
平成30	853,070
令和元	798,137
令和2	781,478

平成22年6月より通知月数を1ヶ月から2ヶ月に変更

## (7) ジェネリック差額通知実施状況(年6回通知)

年 度	延通知件数(件)
平成28	45,279
平成29	44,680
平成30	44,384
令和元	35,826
令和2	57,533

平成24年度より実施

平成28年度より年3回通知から年6回通知に変更

## (8) 重複・頻回受診者等保健指導実施状況

年 度	文書指導実施者数(人)	
	重複服薬者	多剤服薬者
令和2	9	14

緑区被保険者を対象に事業を実施