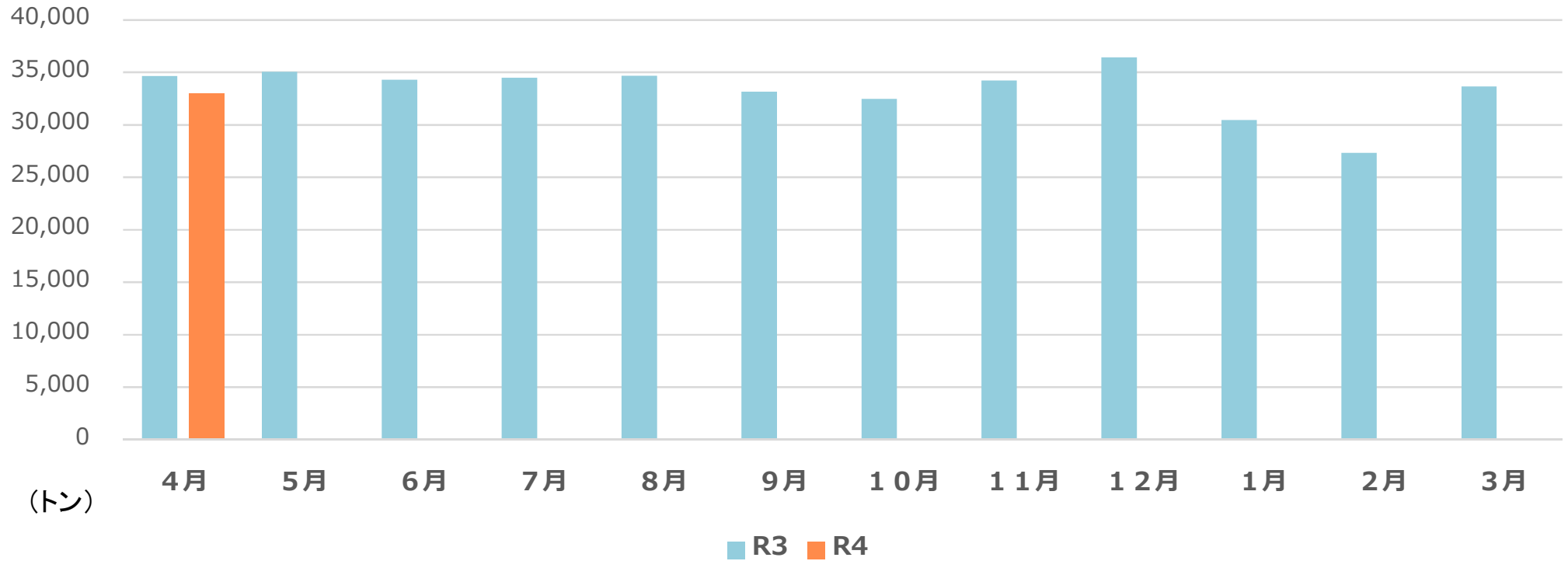


【速報】さいたま市 ごみ・資源物の排出量（家庭系＋事業系）

総排出量

（団体資源回収及び小型家電回収を含まない。）



【総排出量】

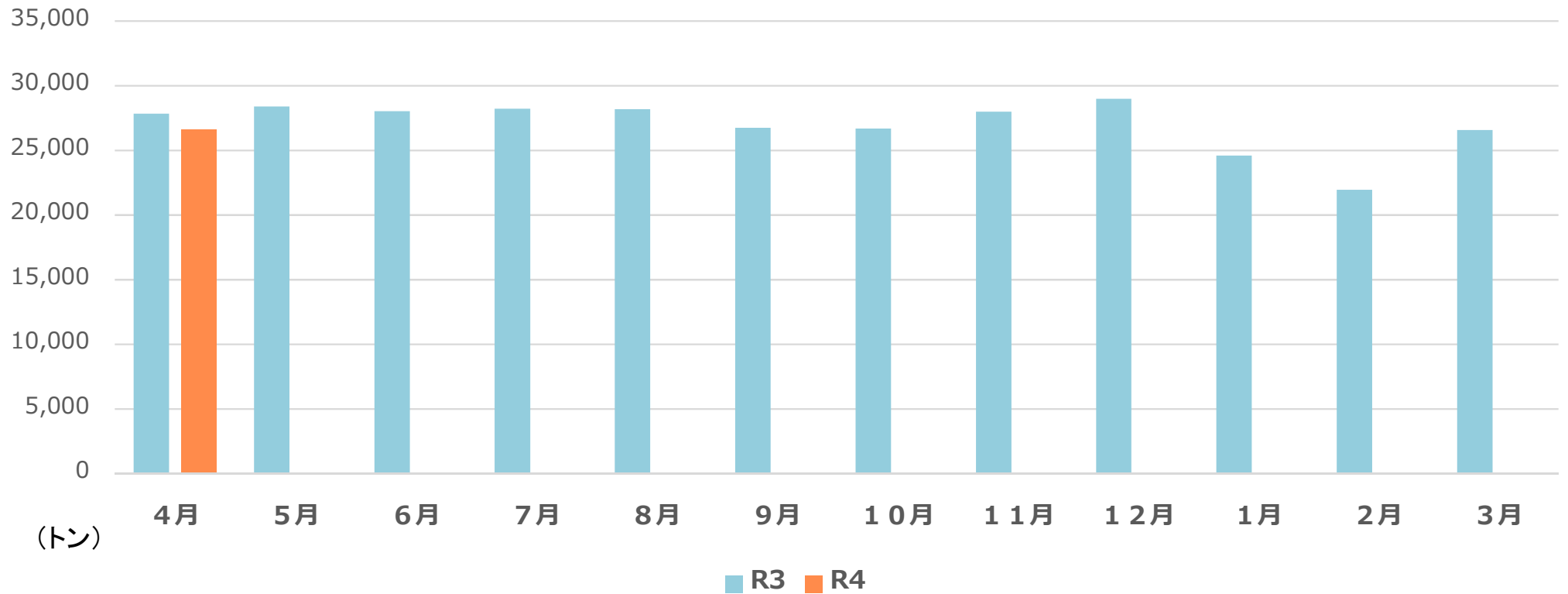
（単位：トン）

	4月	5月	6月	7月	8月	9月	10月	11月	12月	1月	2月	3月	年度計
R3	34,666	35,063	34,316	34,489	34,681	33,167	32,480	34,214	36,449	30,467	27,349	33,658	400,999
R4	33,002												33,002



【速報】さいたま市 ごみ・資源物の排出量（家庭系＋事業系）

もえるごみ排出量



【もえるごみ排出量】

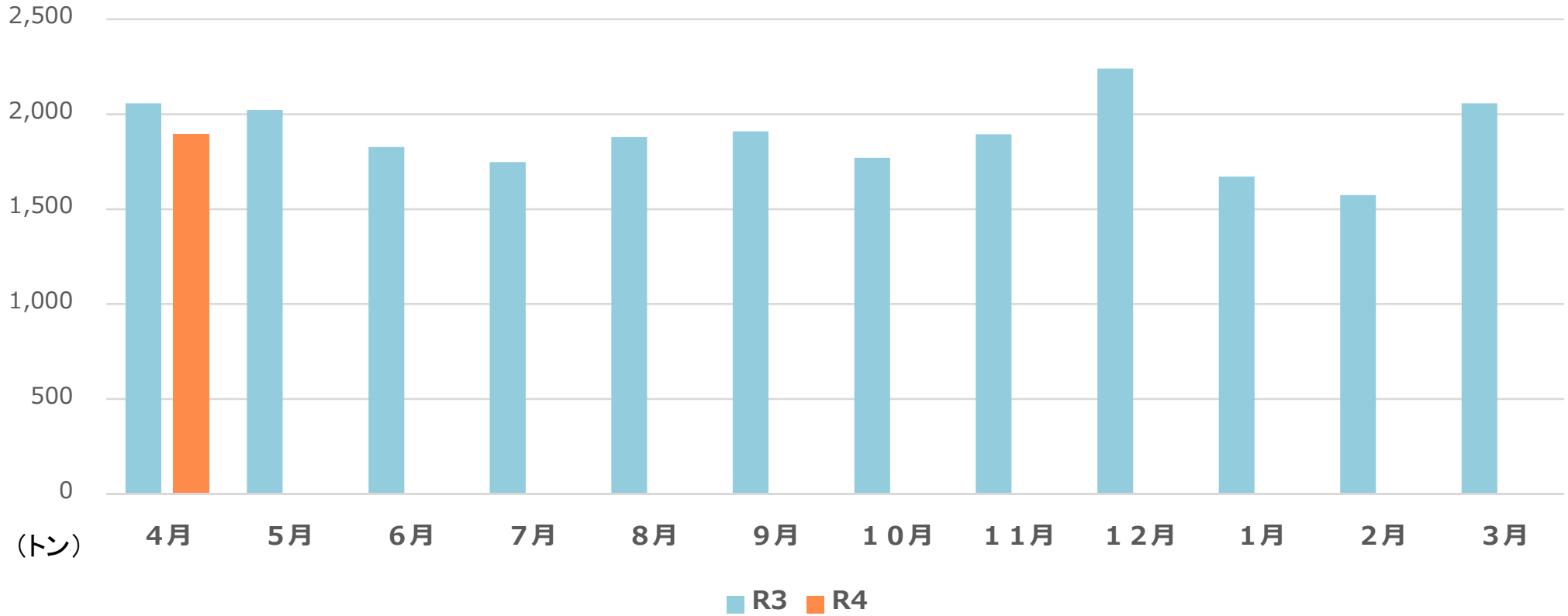
(単位：トン)

	4月	5月	6月	7月	8月	9月	10月	11月	12月	1月	2月	3月	年度計
R3	27,841	28,397	28,029	28,226	28,172	26,741	26,682	27,996	28,987	24,595	21,945	26,572	324,183
R4	26,616												26,616



【速報】さいたま市 ごみ・資源物の排出量（家庭系＋事業系）

もえないごみ排出量



【もえないごみ排出量】

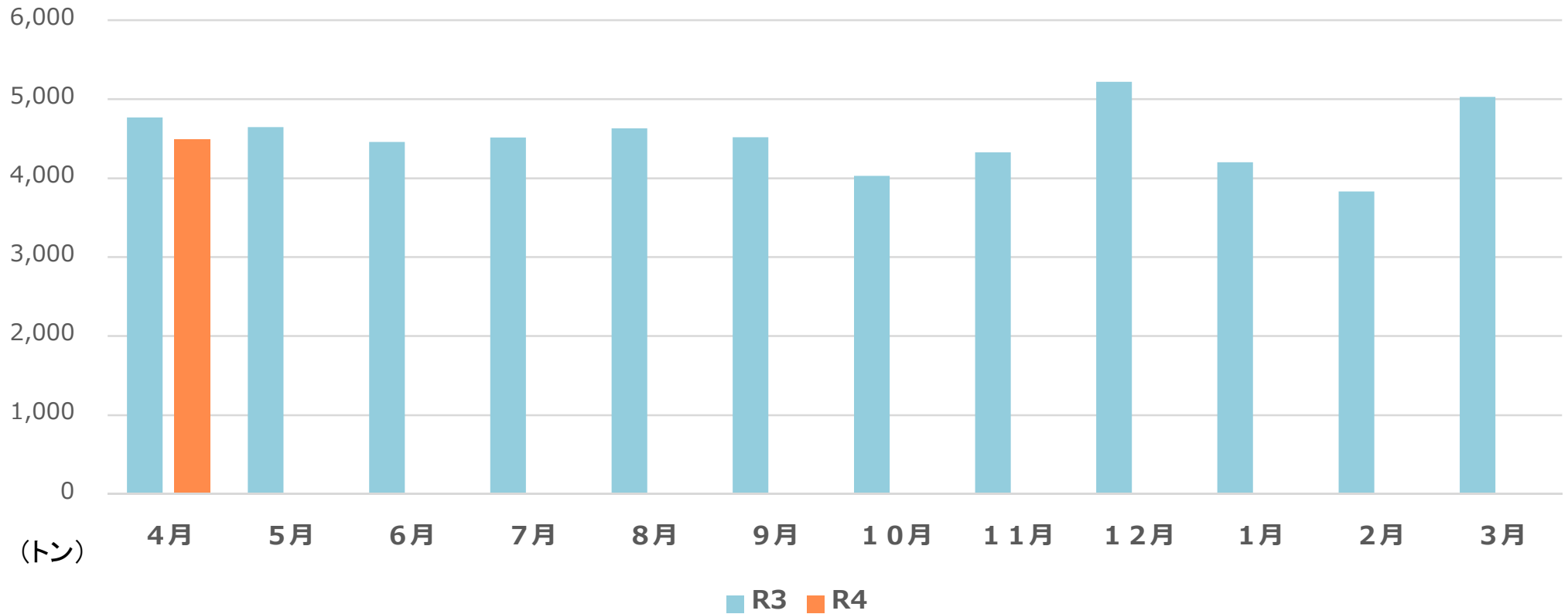
(単位：トン)

	4月	5月	6月	7月	8月	9月	10月	11月	12月	1月	2月	3月	年度計
R3	2,057	2,022	1,828	1,747	1,879	1,909	1,770	1,894	2,241	1,671	1,573	2,058	22,649
R4	1,897												1,897



【速報】さいたま市 ごみ・資源物の排出量（家庭系＋事業系）

資源物排出量



【資源物排出量】

(単位：トン)

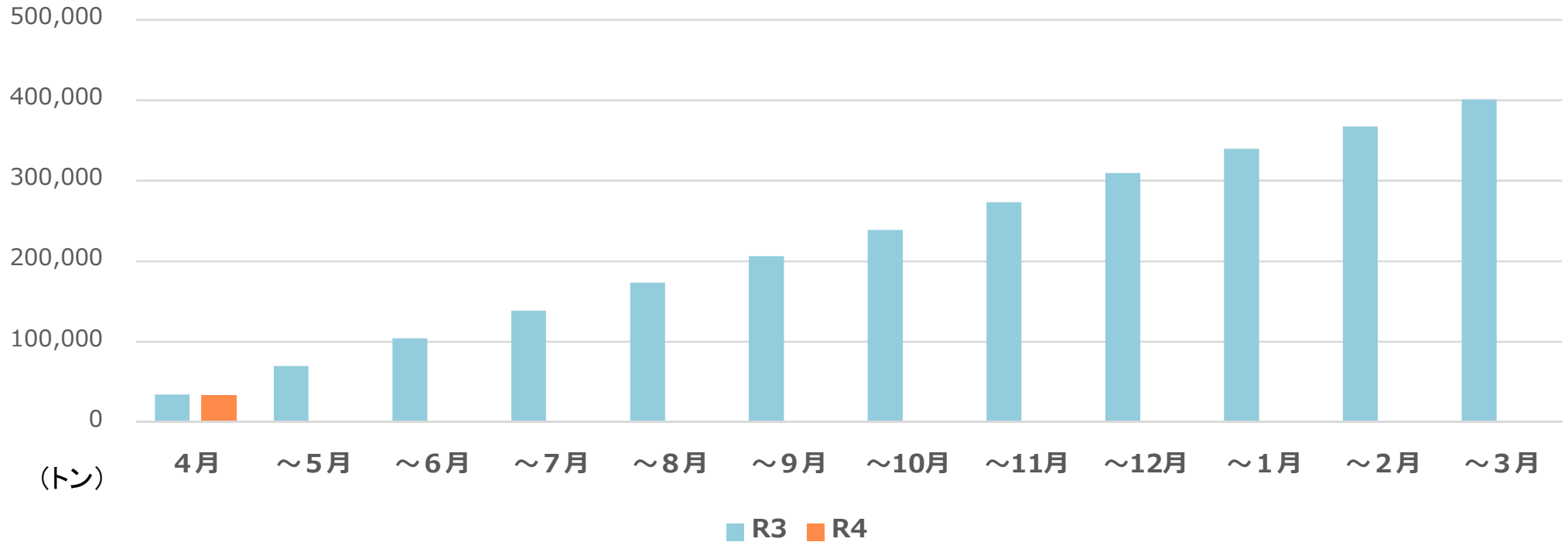
	4月	5月	6月	7月	8月	9月	10月	11月	12月	1月	2月	3月	年度計
R3	4,768	4,645	4,459	4,515	4,630	4,518	4,028	4,325	5,221	4,201	3,831	5,028	54,169
R4	4,490												4,490



【速報】さいたま市 ごみ・資源物の排出量（家庭系+事業系）

総排出量（累積）

（団体資源回収及び小型家電回収を含まない）



【総排出量（累積）】

（単位：トン）

	4月	～5月	～6月	～7月	～8月	～9月	～10月	～11月	～12月	～1月	～2月	～3月
R3	34,666	69,729	104,045	138,534	173,215	206,382	238,862	273,076	309,525	339,992	367,341	400,999
R4	33,002											

