

# 令和4年度「さいたま市民意識調査」調査結果を公表します

令和4年12月20日（火）

市長定例記者会見

# 1 「さいたま市民意識調査」の概要

## 調査のあらまし

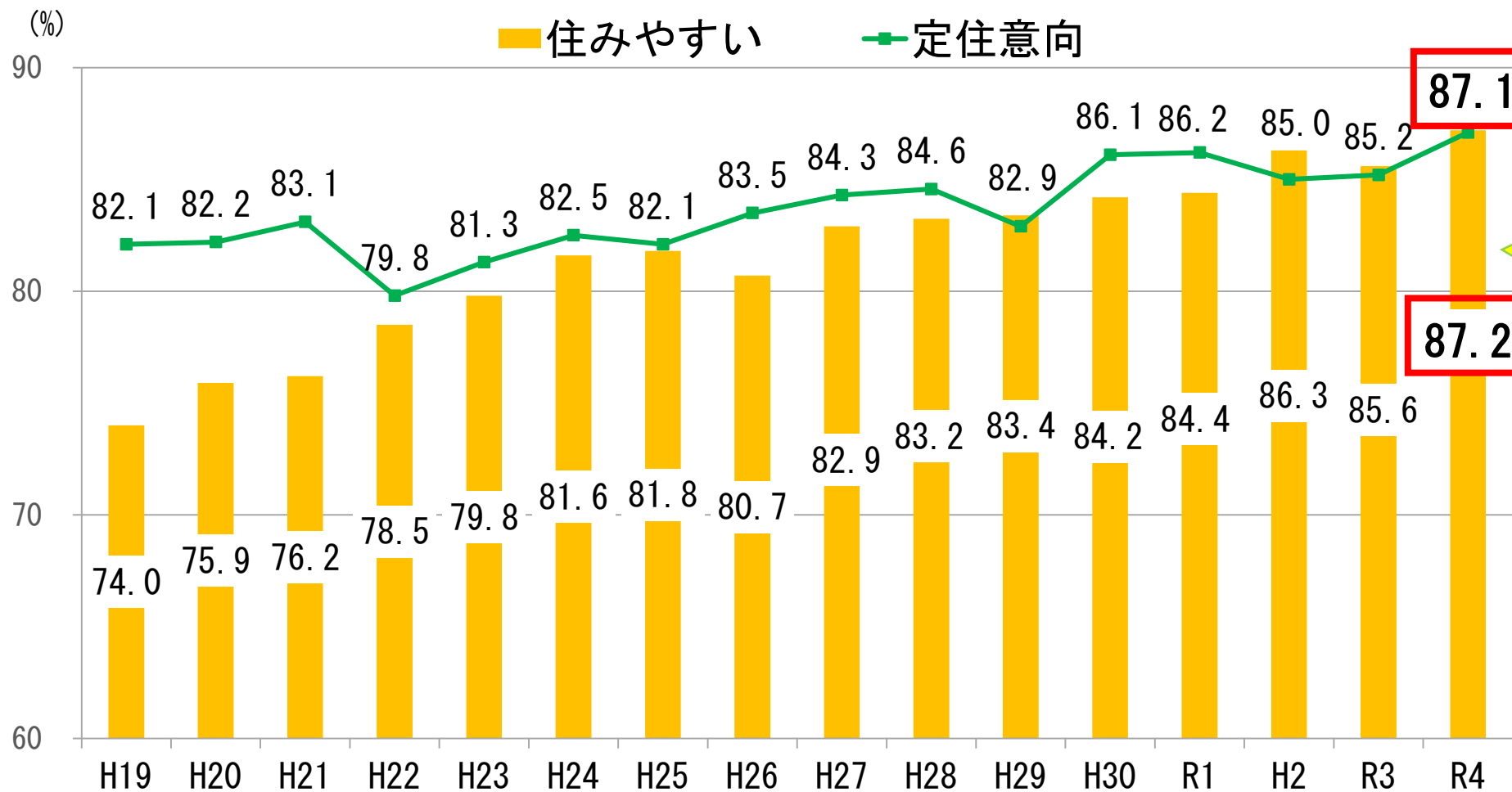
	在住者意識調査	在勤者意識調査
調査対象	市内在住の満18歳以上の男女	市外から市内の事業所に通勤する満18歳以上の男女
調査対象数	5,000人	2,000人
回収結果	有効回収数 2,513 (有効回収率 50.3%)	有効回収数 730 (有効回収率 36.5%)

## 調査の項目

在住者意識調査		在勤者意識調査
① 地域での生活	⑤ 子育て支援	① さいたま市のイメージ
② さいたま市のイメージ	⑥ SDGs	② 市内での活動
③ 市政との関わり	⑦ 今の地域を選んだ理由	
④ 市政への満足度・重視度		

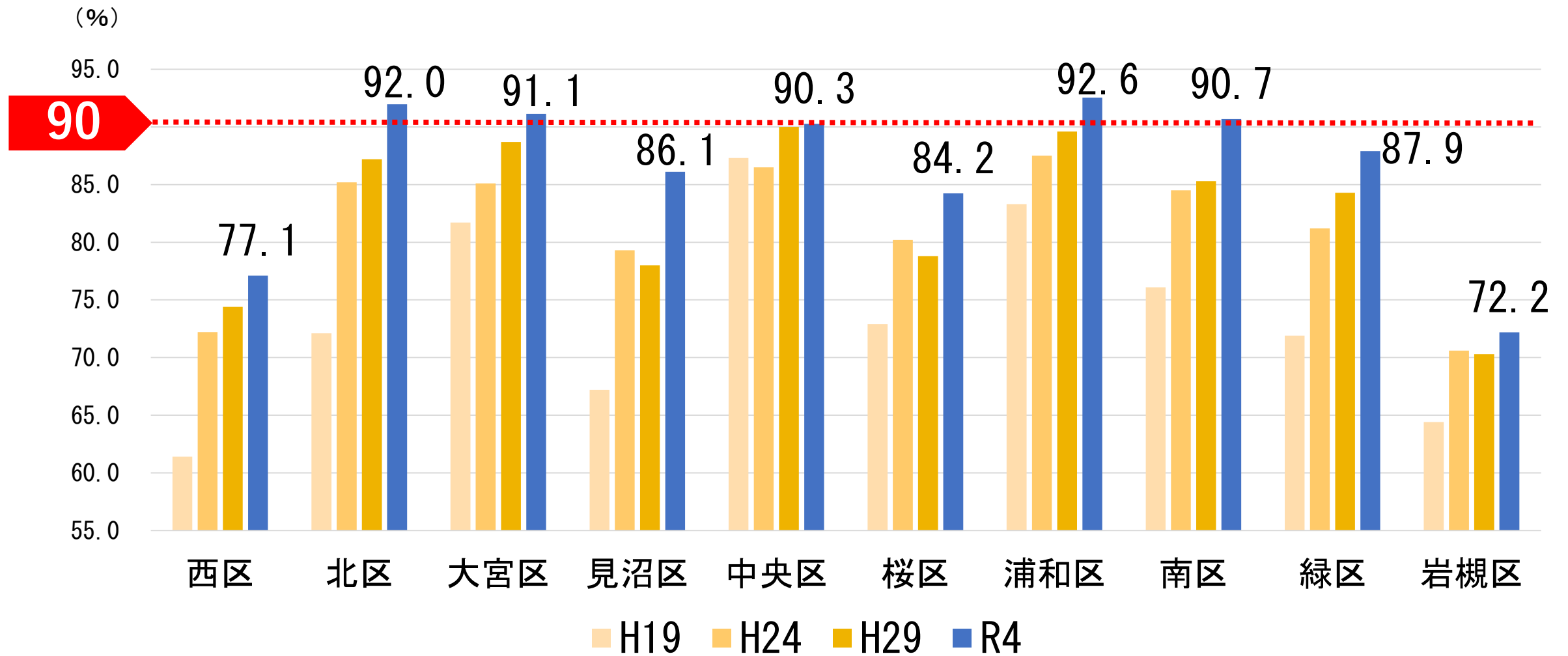
## 2 「住みやすい」「住み続けたい」

### 住みやすさと定住意向の推移

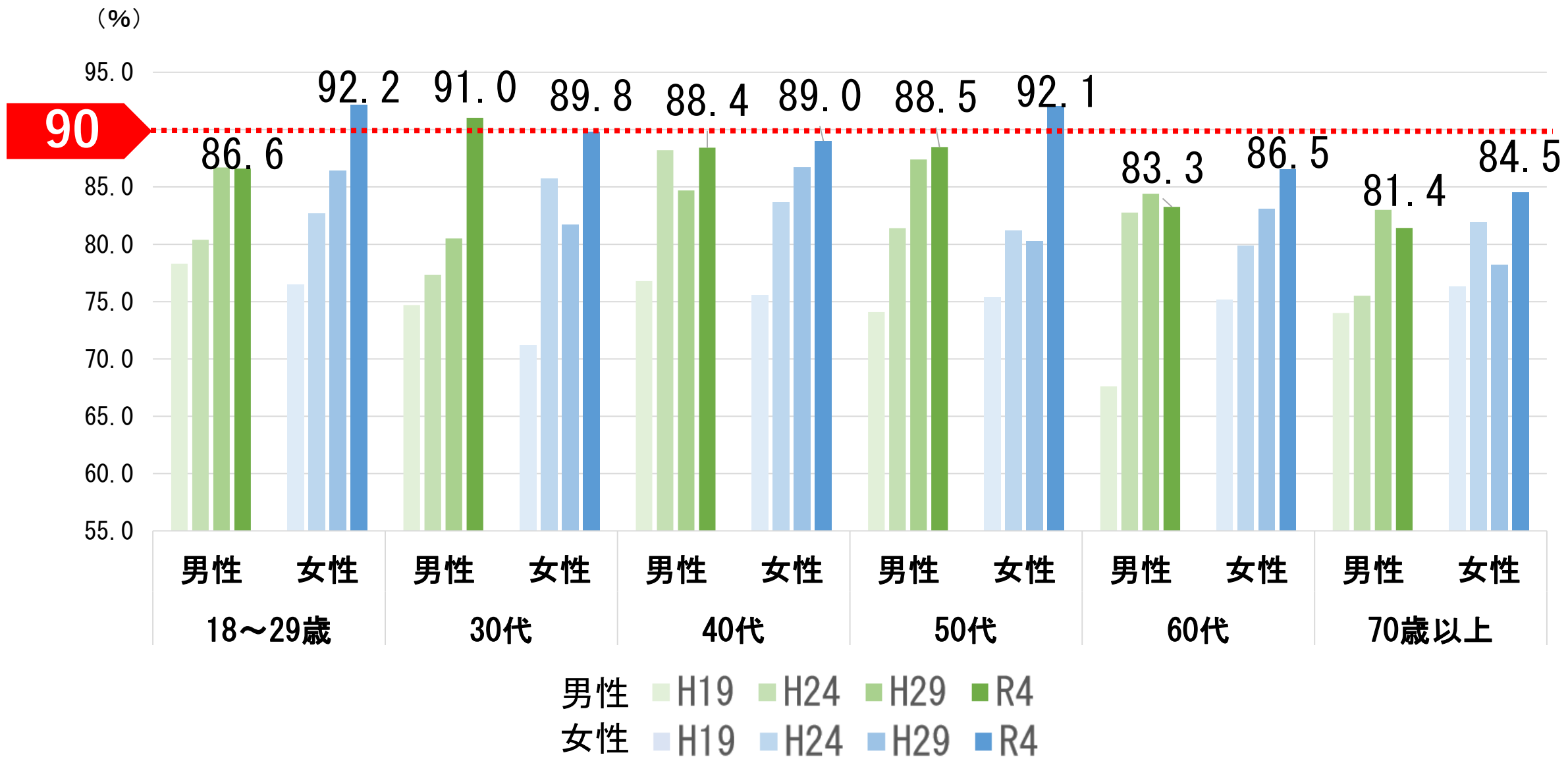


ともに  
過去最高値

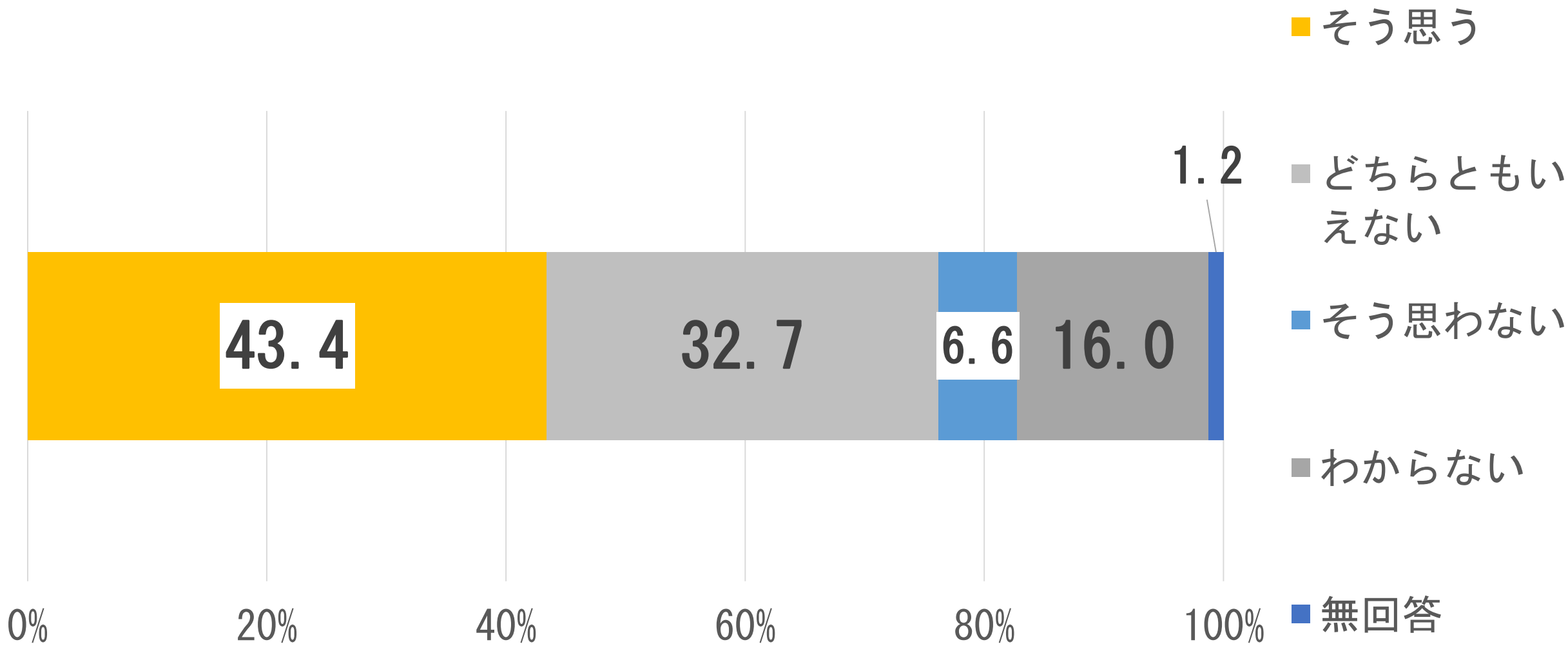
### 3 「住みやすい」 (居住区別)



# 4 「住みやすい」 (性・年代別)



# 5 【在勤者調査】 住みやすいまちだと思えるか



# 6 施策や事業の不満足度 上位5位

全体 (n=2,513)	公共交通 ・道路	広域交通	地域医療	緑化・公園	観光
	34.5	22.4	21.8	20.2	18.7

(%)

西区 (n=166)		北区 (n=274)		大宮区 (n=248)		見沼区 (n=317)		中央区 (n=185)	
公共交通・道路	38.0	公共交通・道路	33.9	公共交通・道路	31.9	公共交通・道路	36.6	公共交通・道路	30.8
広域交通	27.7	地域医療	29.6	広域交通	19.4	広域交通	28.1	地域医療	21.6
地域医療	23.5	広域交通	23.0	事故・防犯	19.0	地域医療	25.6	観光	20.5
防災・治水	22.3	観光	21.2	地域医療	17.7	事故・防犯	19.2	事故・防犯	19.5
緑化・公園	19.9	産業・経済	20.8	緑化・公園	17.7	観光	18.9	広報・窓口サービス	18.9
						高齢者福祉	18.9		

桜区 (n=165)		浦和区 (n=349)		南区 (n=376)		緑区 (n=215)		岩槻区 (n=187)	
公共交通・道路	30.3	公共交通・道路	35.0	公共交通・道路	35.6	公共交通・道路	33.0	公共交通・道路	39.0
広域交通	22.4	緑化・公園	21.5	緑化・公園	25.3	広域交通	21.9	広域交通	35.3
事故・防犯	19.4	広域交通	20.3	観光	23.7	緑化・公園	20.5	高齢者福祉	25.7
緑化・公園	18.2	地域医療	20.1	地域医療	19.7	地域医療	19.1	地域医療	25.1
地域医療	15.8	観光	17.5	事故・防犯	19.4	事故・防犯	18.6	緑化・公園	23.0
						高齢者福祉	18.6		

# 7 今後力を入れてほしい（重視する）施策 上位5項目

