

カビ、放置してませんか？

カビ駆除の基本4カ条

A. カビが生えた物は捨てる
または
B. 水拭きする

①カビの『除去』

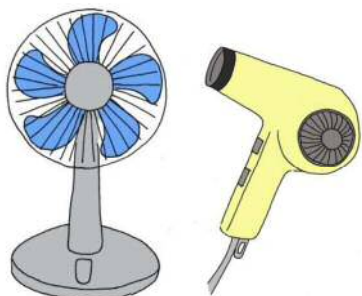
②カビが生えた場所の『乾燥』

③カビが生えた場所の『消毒』

『消毒用エタノール』や『塩化ベンザルコニウム液』『次亜塩素酸ソーダ液』が有効！薬局で買えます。
※使用方法をよく読み、注意して正しく使いましょう。
※カビや消毒薬を吸い込まないように、十分換気し、マスクをつけておこないましょう。

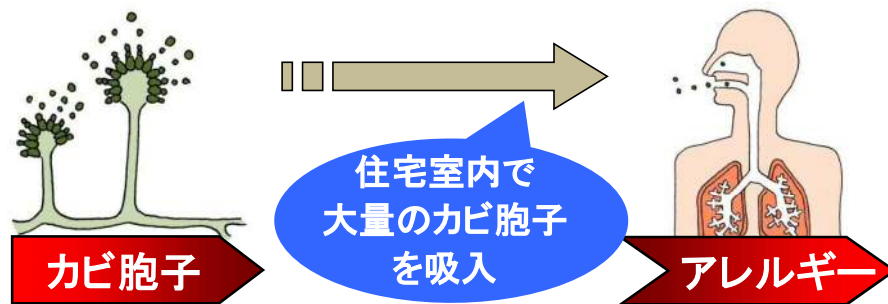
④消毒した場所の『乾燥』

乾燥しないとすぐカビが復活します！



扇風機
ドライヤーが効果的！

『カビ』は喘息の再発・悪化、アレルギーの原因になります！



軽い症状の場合もあり、「風邪」とって見過ごされている可能性があります！

初期の症状は、咳、痰、倦怠感、息切れなど。治療開始が遅れると酸素吸入を必要とする危険な状態に進行することもある！



☆応急仮設住宅では、カビが発生しやすく、特に、長期間に及ぶ場合には、注意が必要です。

☆早期に治療を開始すること、室内のカビを減らすことが重要です！！

早期診断が重要です！
早めにお医者さんに相談しましょう。

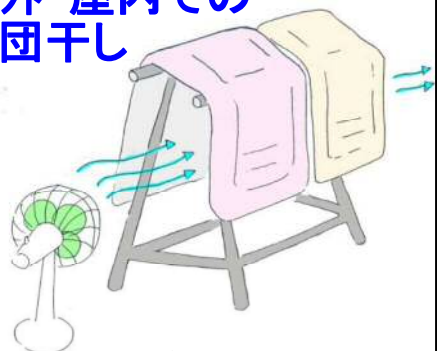


仮設住宅でのカビ予防ポイント

除湿・掃除が肝心です！

①『湿気』・『結露』の発生をおさえる


屋外・屋内での
布団干し




屋内ではカゴ・イス等を利用して、扇風機の風を当てる。

室内の換気

- ・晴天時は窓を開けて換気。
- ・雨天時は窓を閉め、エアコンや扇風機で室内空気を動かす。

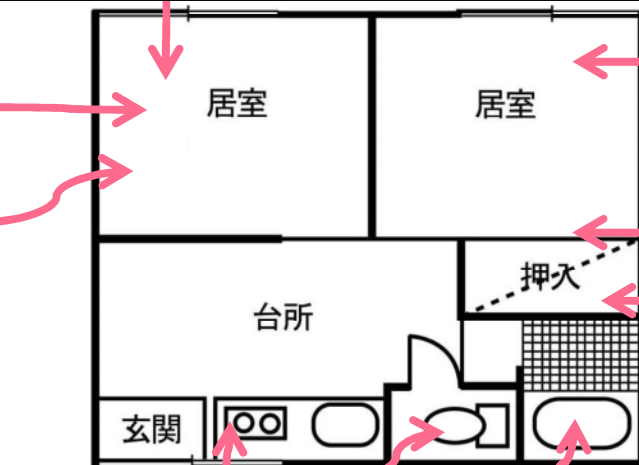


部屋干しはなるべくしない
干す場合はエアコン/扇風機/
換気扇/除湿機をつける。



エアコン・除湿機
の活用

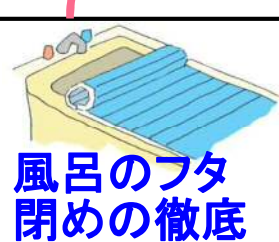
石油は燃焼時に水分が出るので石油ストーブを使用しない。エアコン使用がカビ対策には効果的。



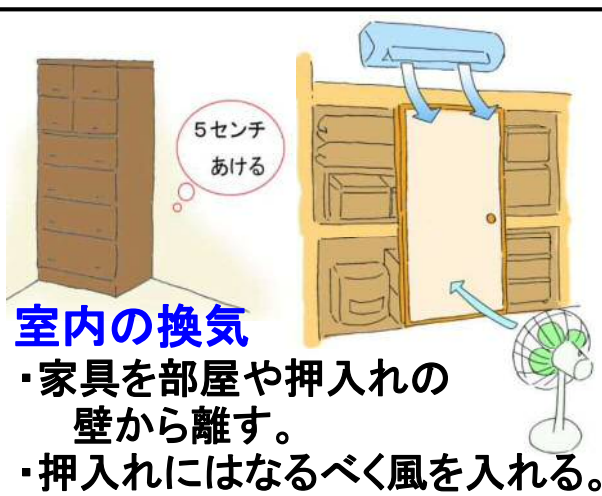
消費電力20Wの場合
常時使用で1カ月料金は約300円程度



台所・風呂・トイレ
換気扇を積極的に使用



風呂のフタ
閉めの徹底



室内の換気

- ・家具を部屋や押入れの壁から離す。
- ・押入れにはなるべく風を入れる。

②『清掃』を頻繁にする